

技嘉科技股份有限公司及子公司  
合併財務報告暨會計師核閱報告  
民國 110 年及 109 年第三季  
(股票代碼 2376)

公司地址：新北市新店區寶強路 6 號

電 話：(02)8912-4000

技嘉科技股份有限公司及子公司  
民國 110 年及 109 年第三季合併財務報告暨會計師核閱報告  
目 錄

<u>項</u>	<u>目</u>	<u>頁 次</u>
一、	封面	1
二、	目錄	2 ~ 3
三、	會計師核閱報告	4 ~ 5
四、	合併資產負債表	6 ~ 7
五、	合併綜合損益表	8 ~ 9
六、	合併權益變動表	10
七、	合併現金流量表	11 ~ 12
八、	合併財務報表附註	13 ~ 70
	(一) 公司沿革	13
	(二) 通過財務報告之日期及程序	13
	(三) 新發布及修訂準則及解釋之適用	13 ~ 14
	(四) 重大會計政策之彙總說明	14 ~ 28
	(五) 重大會計判斷、估計及假設不確定性之主要來源	28 ~ 29
	(六) 重要會計項目之說明	29 ~ 54
	(七) 關係人交易	54 ~ 55
	(八) 質押之資產	55
	(九) 重大或有負債及未認列之合約承諾	55

項	目	頁	次
(十)	重大之災害損失	55	
(十一)	重大之期後事項	55	
(十二)	其他	55 ~ 68	
(十三)	附註揭露事項	69	
(十四)	部門資訊	70	

會計師核閱報告

(110)財審報字第 21001707 號

技嘉科技股份有限公司 公鑒：

## 前言

技嘉科技股份有限公司及子公司(以下簡稱「技嘉集團」)民國 110 年及 109 年 9 月 30 日之合併資產負債表,民國 110 年及 109 年 7 月 1 日至 9 月 30 日、民國 110 年及 109 年 1 月 1 日至 9 月 30 日之合併綜合損益表,暨民國 110 年及 109 年 1 月 1 日至 9 月 30 日之合併權益變動表、合併現金流量表,以及合併財務報表附註(包括重大會計政策彙總),業經本會計師核閱竣事。依證券發行人財務報告編製準則及金融監督管理委員會認可之國際會計準則第三十四號「期中財務報導」編製允當表達之合併財務報表係管理階層之責任,本會計師之責任係依據核閱結果對合併財務報表作成結論。

## 範圍

除保留結論之基礎段所述者外,本會計師係依照審計準則公報第六十五號「財務報表之核閱」執行核閱工作。核閱合併財務報表時所執行之程序包括查詢(主要向負責財務與會計事務之人員查詢)、分析性程序及其他核閱程序。核閱工作之範圍明顯小於查核工作之範圍,因此本會計師可能無法察覺所有可藉由查核工作辨認之重大事項,故無法表示查核意見。

## 保留結論之基礎

如合併財務報表附註四(三)及六(七)所述,列入上開合併財務報表之部分非重要子公司及採用權益法之投資之同期間財務報表未經會計師核閱,其民國 110 年及 109 年 9 月 30 日之資產總額分別為新台幣 3,019,217 仟元及新台幣 2,455,034 仟元,皆占合併資產總額之 5%;負債總額分別為新台幣 316,009 仟元及新台幣 270,889 仟元,皆占合併負債總額之 1%;其民國 110 年及 109 年 7 月 1 日至 9 月 30 日、民國 110 年及 109 年 1 月 1 日至 9 月 30 日之綜合損益總額分別為利益新台幣 16,754 仟元、利益新台幣 38,378 仟元、利益新台幣 93,174 仟元及利益新台幣 70,196 仟元,分別占合併綜合損益總額之 1%、3%、1%及 3%。

### 保留結論

依本會計師核閱結果，除保留結論之基礎段所述部分非重要子公司及採用權益法之投資之財務報表倘經會計師核閱，對合併財務報表可能有所調整之影響外，並未發現上開合併財務報表在所有重大方面有未依照證券發行人財務報告編製準則及金融監督管理委員會認可之國際會計準則第三十四號「期中財務報導」編製，致無法允當表達技嘉集團民國 110 年及 109 年 9 月 30 日之合併財務狀況，民國 110 年及 109 年 7 月 1 日至 9 月 30 日、民國 110 年及 109 年 1 月 1 日至 9 月 30 日之合併財務績效暨民國 110 年及 109 年 1 月 1 日至 9 月 30 日之合併現金流量之情事。

資 誠 聯 合 會 計 師 事 務 所

林瑟凱



會計師

王方瑜



前行政院金融監督管理委員會證券期貨局  
核准簽證文號：金管證六字第 0960072936 號  
金融監督管理委員會  
核准簽證文號：金管證審字第 1030027246 號

中 華 民 國 1 1 0 年 1 1 月 1 2 日



## 技嘉科技股份有限公司及子公司

## 合併資產負債表

民國110年9月30日及民國109年12月31日、9月30日

(民國110年及109年9月30日之合併資產負債表僅經核閱，未依一般公認審計準則查核)

單位：新台幣仟元

資	產	附註	110年9月30日		109年12月31日		109年9月30日	
			金	%	金	%	金	%
<b>流動資產</b>								
1100	現金及約當現金	六(一)	\$ 8,557,895	14	\$ 15,564,617	32	\$ 15,872,408	32
1110	透過損益按公允價值衡量之	六(二)						
	金融資產—流動		1,268,683	2	735,586	1	674,187	1
1136	按攤銷後成本衡量之金融資	六(四)及八						
	產—流動		1,208,178	2	1,105,293	2	706,014	1
1150	應收票據淨額	六(五)	5,802	-	2,897	-	5,066	-
1170	應收帳款淨額	六(五)	16,970,137	28	7,883,297	16	9,262,323	19
1200	其他應收款		203,092	-	63,806	-	103,217	-
130X	存貨	六(六)	22,402,227	38	15,227,960	31	14,915,694	30
1410	預付款項		847,537	2	977,239	2	772,733	2
1470	其他流動資產		13,693	-	4,765	-	12,007	-
11XX	<b>流動資產合計</b>		<u>51,477,244</u>	<u>86</u>	<u>41,565,460</u>	<u>84</u>	<u>42,323,649</u>	<u>85</u>
<b>非流動資產</b>								
1517	透過其他綜合損益按公允價	六(三)						
	值衡量之金融資產—非流動		2,134,890	4	2,351,596	5	1,759,491	4
1535	按攤銷後成本衡量之金融資	六(四)及八						
	產—非流動		228,695	1	236,479	1	237,091	1
1550	採用權益法之投資	六(七)	519,520	1	77,439	-	79,777	-
1600	不動產、廠房及設備	六(八)	4,250,015	7	4,048,823	8	4,234,712	9
1755	使用權資產	六(九)	210,037	-	187,568	-	174,544	-
1760	投資性不動產淨額	六(十一)	42,511	-	46,861	-	46,871	-
1780	無形資產		40,309	-	31,990	-	40,814	-
1840	遞延所得稅資產		826,048	1	657,554	1	634,531	1
1900	其他非流動資產	六(十二)	136,750	-	225,387	1	189,590	-
15XX	<b>非流動資產合計</b>		<u>8,388,775</u>	<u>14</u>	<u>7,863,697</u>	<u>16</u>	<u>7,397,421</u>	<u>15</u>
1XXX	<b>資產總計</b>		<u>\$ 59,866,019</u>	<u>100</u>	<u>\$ 49,429,157</u>	<u>100</u>	<u>\$ 49,721,070</u>	<u>100</u>

(續次頁)

技嘉科技股份有限公司及子公司  
合併資產負債表

民國110年9月30日及民國109年12月31日、9月30日  
(民國110年及109年9月30日之合併資產負債表僅經核閱，未依一般公認審計準則查核)

單位：新台幣仟元

負債及權益	附註	110年9月30日		109年12月31日		109年9月30日		
		金額	%	金額	%	金額	%	
<b>流動負債</b>								
2100	短期借款	六(十三)	\$ -	-	\$ 303,217	1	\$ 360,940	1
2130	合約負債—流動	六(二十二)	1,073,810	2	3,987,907	8	4,664,611	9
2150	應付票據		11,263	-	404	-	5,810	-
2170	應付帳款		11,902,869	20	9,024,919	18	11,620,603	23
2200	其他應付款	六(十四)	9,116,485	15	5,461,410	11	4,354,672	9
2230	本期所得稅負債		2,096,997	3	809,318	2	604,638	1
2250	負債準備—流動	六(十五)	924,756	2	820,274	2	837,388	2
2280	租賃負債—流動		98,932	-	70,112	-	69,475	-
2300	其他流動負債	六(十六)						
		(三十三)	446,595	1	506,803	1	694,998	2
21XX	<b>流動負債合計</b>		<u>25,671,707</u>	<u>43</u>	<u>20,984,364</u>	<u>43</u>	<u>23,213,135</u>	<u>47</u>
<b>非流動負債</b>								
2540	長期借款	六(十六)	200,000	1	210,032	-	217,881	1
2570	遞延所得稅負債		2,251	-	38,209	-	8,368	-
2580	租賃負債—非流動		76,267	-	79,013	-	66,836	-
2600	其他非流動負債		745,513	1	704,417	2	628,312	1
25XX	<b>非流動負債合計</b>		<u>1,024,031</u>	<u>2</u>	<u>1,031,671</u>	<u>2</u>	<u>921,397</u>	<u>2</u>
2XXX	<b>負債總計</b>		<u>26,695,738</u>	<u>45</u>	<u>22,016,035</u>	<u>45</u>	<u>24,134,532</u>	<u>49</u>
<b>歸屬於母公司業主之權益</b>								
<b>股本</b>								
3110	普通股股本	六(十九)	6,356,889	11	6,356,889	13	6,356,889	13
<b>資本公積</b>								
3200	資本公積	六(二十)	3,249,216	5	3,884,904	8	3,896,889	8
<b>保留盈餘</b>								
3310	法定盈餘公積	六(二十一)	5,011,247	8	4,575,820	9	4,575,820	9
3320	特別盈餘公積		426,354	1	426,354	1	426,354	1
3350	未分配盈餘		18,039,346	30	11,379,927	23	10,298,434	21
<b>其他權益</b>								
3400	其他權益		352,124	1	771,297	1	16,085	(1)
3500	庫藏股票	六(十九)	(280,919)	(1)	-	-	-	-
31XX	<b>歸屬於母公司業主之權益合計</b>		<u>33,154,257</u>	<u>55</u>	<u>27,395,191</u>	<u>55</u>	<u>25,570,471</u>	<u>51</u>
36XX	<b>非控制權益</b>		<u>16,024</u>	<u>-</u>	<u>17,931</u>	<u>-</u>	<u>16,067</u>	<u>-</u>
3XXX	<b>權益總計</b>		<u>33,170,281</u>	<u>55</u>	<u>27,413,122</u>	<u>55</u>	<u>25,586,538</u>	<u>51</u>
3X2X	<b>負債及權益總計</b>		<u>\$ 59,866,019</u>	<u>100</u>	<u>\$ 49,429,157</u>	<u>100</u>	<u>\$ 49,721,070</u>	<u>100</u>

後附合併財務報表附註為本合併財務報告之一部分，請併同參閱。

董事長：葉培城




經理人：李宜泰



會計主管：陳純瑛



  
 技嘉科技股份有限公司及子公司  
 合併綜合損益表  
 民國110年及109年1月1日至9月30日  
 (僅經核閱，未依一般公認審計準則查核)

單位：新台幣仟元  
 (除每股盈餘為新台幣元外)

項目	附註	110年7月1日至9月30日		109年7月1日至9月30日		110年1月1日至9月30日		109年1月1日至9月30日	
		金額	%	金額	%	金額	%	金額	%
4000 營業收入	六(二十二)	\$ 31,294,579	100	\$ 23,003,636	100	\$ 91,448,797	100	\$ 61,145,012	100
5000 營業成本	六(六)(二十七)	( 24,031,695)	( 77)	( 19,021,910)	( 83)	( 68,854,858)	( 75)	( 50,853,214)	( 83)
5900 營業毛利		<u>7,262,884</u>	<u>23</u>	<u>3,981,726</u>	<u>17</u>	<u>22,593,939</u>	<u>25</u>	<u>10,291,798</u>	<u>17</u>
營業費用	六(二十七)								
6100 推銷費用		( 1,972,342)	( 7)	( 1,577,919)	( 7)	( 6,055,185)	( 7)	( 3,941,647)	( 7)
6200 管理費用		( 345,989)	( 1)	( 323,137)	( 1)	( 2,318,737)	( 3)	( 1,365,492)	( 2)
6300 研究發展費用		( 940,999)	( 3)	( 724,393)	( 3)	( 3,136,626)	( 3)	( 1,771,225)	( 3)
6450 預期信用減損利益(損失)	六(二十七)及十二(二)	( 42,084)	-	33,848	-	( 95,229)	-	( 45,470)	-
6000 營業費用合計		( 3,301,414)	( 11)	( 2,591,601)	( 11)	( 11,605,777)	( 13)	( 7,123,834)	( 12)
6900 營業利益		<u>3,961,470</u>	<u>12</u>	<u>1,390,125</u>	<u>6</u>	<u>10,988,162</u>	<u>12</u>	<u>3,167,964</u>	<u>5</u>
營業外收入及支出									
7100 利息收入	六(二十三)	10,972	-	18,952	-	54,505	-	67,640	-
7010 其他收入	六(二十四)	536,453	2	295,829	1	947,512	1	677,588	1
7020 其他利益及損失	六(二十五)	77,720	-	37,309	-	154,680	-	157,101	-
7050 財務成本	六(二十六)	( 1,294)	-	( 2,615)	-	( 4,140)	-	( 7,908)	-
7060 採用權益法認列之關聯企業及合資損益之份額	六(七)	454	-	( 4,076)	-	( 12,562)	-	( 11,726)	-
7000 營業外收入及支出合計		<u>624,305</u>	<u>2</u>	<u>345,399</u>	<u>1</u>	<u>1,139,995</u>	<u>1</u>	<u>882,695</u>	<u>1</u>
7900 稅前淨利		4,585,775	14	1,735,524	7	12,128,157	13	4,050,659	6
7950 所得稅費用	六(二十九)	( 995,747)	( 3)	( 321,761)	( 1)	( 2,492,462)	( 3)	( 804,691)	( 1)
8200 本期淨利		<u>\$ 3,590,028</u>	<u>11</u>	<u>\$ 1,413,763</u>	<u>6</u>	<u>\$ 9,635,695</u>	<u>10</u>	<u>\$ 3,245,968</u>	<u>5</u>

(續次頁)



技嘉科技股份有限公司及子公司  
 合併綜合損益表  
 民國110年及109年1月1日至9月30日  
 (僅經核閱，未依一般公認審計準則查核)

單位：新台幣仟元  
 (除每股盈餘為新台幣元外)

項目	附註	110年7月1日至9月30日		109年7月1日至9月30日		110年1月1日至9月30日		109年1月1日至9月30日	
		金額	%	金額	%	金額	%	金額	%
<b>其他綜合損益(淨額)</b>									
<b>不重分類至損益之項目</b>									
8316	透過其他綜合損益按公允價值衡量之權益工具投資 六(三)								
	未實現評價損益	(\$ 743,416)	( 2)	(\$ 43,994)	-	(\$ 238,998)	-	(\$ 504,883)	( 1)
8310	不重分類至損益之項目總額	( 743,416)	( 2)	( 43,994)	-	( 238,998)	-	( 504,883)	( 1)
<b>後續可能重分類至損益之項目</b>									
8361	國外營運機構財務報表換算之兌換差額	( 13,638)	-	100,781	-	( 180,175)	-	( 96,721)	-
8360	後續可能重分類至損益之項目總額	( 13,638)	-	100,781	-	( 180,175)	-	( 96,721)	-
8300	<b>其他綜合損益(淨額)</b>	<b>(\$ 757,054)</b>	<b>( 2)</b>	<b>\$ 56,787</b>	<b>-</b>	<b>(\$ 419,173)</b>	<b>-</b>	<b>(\$ 601,604)</b>	<b>( 1)</b>
8500	<b>本期綜合損益總額</b>	<b>\$ 2,832,974</b>	<b>9</b>	<b>\$ 1,470,550</b>	<b>6</b>	<b>\$ 9,216,522</b>	<b>10</b>	<b>\$ 2,644,364</b>	<b>4</b>
淨利歸屬於：									
8610	母公司業主	\$ 3,590,838	11	\$ 1,424,622	6	\$ 9,637,602	10	\$ 3,272,780	5
8620	非控制權益	( 810)	-	( 10,859)	-	( 1,907)	-	( 26,812)	-
	合計	\$ 3,590,028	11	\$ 1,413,763	6	\$ 9,635,695	10	\$ 3,245,968	5
綜合損益總額歸屬於：									
8710	母公司業主	\$ 2,833,783	9	\$ 1,481,409	6	\$ 9,218,429	10	\$ 2,671,176	4
8720	非控制權益	( 809)	-	( 10,859)	-	( 1,907)	-	( 26,812)	-
	合計	\$ 2,832,974	9	\$ 1,470,550	6	\$ 9,216,522	10	\$ 2,644,364	4
基本每股盈餘									
9750	基本每股盈餘合計 六(三十)	\$ 5.66		\$ 2.24		\$ 15.18		\$ 5.15	
稀釋每股盈餘									
9850	稀釋每股盈餘合計	\$ 5.53		\$ 2.22		\$ 14.79		\$ 5.09	

後附合併財務報表附註為本合併財務報告之一部分，請併同參閱。

董事長：葉培城



經理人：李宜泰



會計主管：陳純瑛



技嘉科技股份有限公司及子公司



合併財務報表  
民國110年及109年1月1日至9月30日  
(僅經核閱，未依一般公認會計準則查核)

單位：新台幣仟元

歸屬於母公業主之權益

保留盈餘其他權益

透過其他綜合損益

國外營運機構財務報表換算之兌換差額

按公允價值衡量之金融資產未實現損益

附註 普通股股本 資本公積 法定盈餘公積 特別盈餘公積 未分配盈餘 換 差 額 損 益 庫 藏 股 票 總 計 非 控 制 權 益 權 益 總 額

109 年度

109年1月1日餘額	\$ 6,356,889	\$ 3,896,889	\$ 4,381,896	\$ 426,354	\$ 8,618,094	(\$ 673,470)	\$ 1,291,159	\$ -	\$ 24,297,811	\$ 55,300	\$ 24,353,111
本期合併總損益	-	-	-	-	3,272,780	-	-	-	3,272,780	(26,812)	3,245,968
本期其他綜合損益	-	-	-	-	-	(96,721)	(504,883)	-	(601,604)	-	(601,604)
本期綜合損益總額	-	-	-	-	3,272,780	(96,721)	(504,883)	-	2,671,176	(26,812)	2,644,364
盈餘指撥及分派	六(二十一)										
提列法定盈餘公積	-	-	193,924	-	(193,924)	-	-	-	-	-	-
現金股利	-	-	-	-	(1,398,516)	-	-	-	(1,398,516)	-	(1,398,516)
取得非控制權益	六(三十一)	-	-	-	-	-	-	-	-	(12,421)	(12,421)
109年9月30日餘額	\$ 6,356,889	\$ 3,896,889	\$ 4,575,820	\$ 426,354	\$ 10,298,434	(\$ 770,191)	\$ 786,276	\$ -	\$ 25,570,471	\$ 16,067	\$ 25,586,538

110 年度

110年1月1日餘額	\$ 6,356,889	\$ 3,884,904	\$ 4,575,820	\$ 426,354	\$ 11,379,927	(\$ 607,084)	\$ 1,378,381	\$ -	\$ 27,395,191	\$ 17,931	\$ 27,413,122
本期合併總損益	-	-	-	-	9,637,602	-	-	-	9,637,602	(1,907)	9,635,695
本期其他綜合損益	-	-	-	-	-	(180,175)	(238,998)	-	(419,173)	-	(419,173)
本期綜合損益總額	-	-	-	-	9,637,602	(180,175)	(238,998)	-	9,218,429	(1,907)	9,216,522
盈餘指撥及分派	六(二十一)										
提列法定盈餘公積	-	-	435,427	-	(435,427)	-	-	-	-	-	-
現金股利	-	-	-	-	(2,542,756)	-	-	-	(2,542,756)	-	(2,542,756)
資本公積配發現金股利	六(二十一)	(635,688)	-	-	-	-	-	-	(635,688)	-	(635,688)
買回庫藏股	六(十九)	-	-	-	-	-	-	(280,919)	(280,919)	-	(280,919)
110年9月30日餘額	\$ 6,356,889	\$ 3,249,216	\$ 5,011,247	\$ 426,354	\$ 18,039,346	(\$ 787,259)	\$ 1,139,383	(\$ 280,919)	\$ 33,154,257	\$ 16,024	\$ 33,170,281

後附合併財務報表附註為本合併財務報告之一部分，請併同參閱。

董事長：葉培城

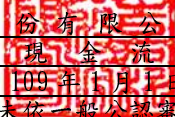


經理人：李宜泰



會計主管：陳純瑛

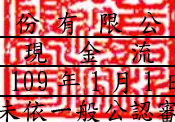


  
 技嘉科技股份有限公司及子公司  
 合併現金流量表  
 民國110年及109年1月1日至9月30日  
 (僅經核閱，未依一般公認審計準則查核)

單位：新台幣仟元

附註	110年1月1日 至9月30日	109年1月1日 至9月30日
<b>營業活動之現金流量</b>		
本期稅前淨利	\$ 12,128,157	\$ 4,050,659
調整項目		
收益費損項目		
折舊費用	六(八)(九) (二十七) 453,822	473,568
投資性不動產折舊費用	六(十一) 3,582	3,522
攤銷費用	六(二十七) 44,157	50,804
租賃修改(利益)損失	六(九)(二十五) ( 518 )	2,480
預期信用減損損失	六(二十七)及 十二(二) 95,229	45,470
透過損益按公允價值衡量金融資產之淨損益	六(二十五) ( 6,193 )	( 18,303 )
採用權益法認列之關聯企業及合資損益之份額	六(七) 12,562	11,726
處分不動產、廠房及設備損失	六(二十五) 1,712	1,666
處分無形資產損失	六(二十五) 4,445	-
利息收入	六(二十三) ( 54,505 )	( 67,640 )
利息費用	六(二十六) 4,140	7,908
股利收入	六(二十四) ( 73,217 )	( 61,146 )
補助收入	六(三十三) ( 44,349 )	-
與營業活動相關之資產/負債變動數		
與營業活動相關之資產之淨變動		
透過損益按公允價值衡量之金融資產	( 586,964 )	73,543
應收票據	( 2,905 )	( 2,070 )
應收帳款	( 9,174,324 )	( 2,685,982 )
其他應收款	( 141,427 )	28,095
存貨	( 7,176,084 )	( 3,569,394 )
預付款項	129,184	( 168,023 )
其他流動資產	( 8,928 )	8,697
與營業活動相關之負債之淨變動		
合約負債	( 2,914,097 )	4,417,455
應付票據	10,859	( 52,306 )
應付帳款	2,877,950	4,389,925
其他應付款	3,651,048	428,603
負債準備	105,222	281,089
其他流動負債	( 25,748 )	433,761
其他非流動負債	12,808	( 4,112 )
營運產生之現金(流出)流入	( 674,382 )	8,079,995
收取利息	56,646	65,945
收取股利	73,217	61,146
支付利息	( 4,140 )	( 7,908 )
支付所得稅	( 1,409,235 )	( 266,527 )
營業活動之淨現金(流出)流入	( 1,957,894 )	7,932,651

(續次頁)

  
 技嘉科技股份有限公司及子公司  
 合併現金流量表  
 民國 110 年及 109 年 1 月 1 日至 9 月 30 日  
 (僅經核閱，未依一般公認審計準則查核)

單位：新台幣仟元

	附註	110 年 1 月 1 日 至 9 月 30 日	109 年 1 月 1 日 至 9 月 30 日
<b>投資活動之現金流量</b>			
取得透過其他綜合損益按公允價值衡量之金融資產		(\$ 22,292)	(\$ 40,584)
取得按攤銷後成本衡量之金融資產		( 95,101 )	( 26,268 )
取得採用權益法之投資	六(七)	( 393,230 )	( 70,000 )
取得不動產、廠房及設備	六(三十二)	( 513,366 )	( 482,209 )
處分不動產、廠房及設備		1,400	7,102
取得無形資產		( 52,848 )	( 54,464 )
存出保證金增加		( 1,126 )	( 4,853 )
其他非流動資產增加		( 24,375 )	( 30,095 )
對子公司之收購	六(三十一)	-	( 12,421 )
投資活動之淨現金流出		( 1,100,938 )	( 713,792 )
<b>籌資活動之現金流量</b>			
短期借款(減少)增加	六(三十三)	( 303,217 )	71,852
償還長期借款	六(三十三)	-	( 6,000 )
舉借長期借款	六(三十三)	-	245,457
租賃本金償還	六(三十三)	( 76,246 )	( 73,462 )
存入保證金增加(減少)	六(三十三)	28,288	( 25 )
發放現金股利	六(二十一)		
	(三十三)	( 2,542,756 )	( 1,398,516 )
資本公積配發現金股利	六(二十一)		
	(三十三)	( 635,688 )	-
買回庫藏股	六(十九)	( 280,919 )	-
籌資活動之淨現金流出		( 3,810,538 )	( 1,160,694 )
匯率變動對現金及約當現金之影響		( 137,352 )	( 93,602 )
本期現金及約當現金(減少)增加數		( 7,006,722 )	5,964,563
期初現金及約當現金餘額		15,564,617	9,907,845
期末現金及約當現金餘額		\$ 8,557,895	\$ 15,872,408

後附合併財務報表附註為本合併財務報告之一部分，請併同參閱。

董事長：葉培城



經理人：李宜泰



會計主管：陳純瑛



  
技嘉科技股份有限公司及子公司  
合併財務報表附註  
民國110年及109年第三季

(僅經核閱，未依一般公認審計準則查核)

單位：新台幣仟元  
(除特別註明者外)

一、公司沿革

技嘉科技股份有限公司(以下稱「本公司」)於中華民國設立，本公司及子公司(以下稱「本集團」)，主要係從事電腦硬體週邊設備與零件之製造、加工及買賣業務。本公司股票於民國 87 年 9 月 24 日於台灣證券交易所上市掛牌買賣。

二、通過財務報告之日期及程序

本合併財務報告已於民國 110 年 11 月 12 日提報董事會後發布。

三、新發布及修訂準則及解釋之適用

(一)已採用金融監督管理委員會(以下簡稱「金管會」)認可之新發布、修正後國際財務報導準則之影響

下表彙列金管會認可之民國 110 年適用之國際財務報導準則之新發布、修正及修訂之準則及解釋：

<u>新發布/修正/修訂準則及解釋</u>	<u>國際會計準則理事會 發布之生效日</u>
國際財務報導準則第4號之修正「暫時豁免適用國際財務報導準則第9號之延長」	民國110年1月1日
國際財務報導準則第9號、國際會計準則第39號、國際財務報導準則第7號、國際財務報導準則第4號及國際財務報導準則第16號之第二階段修正「利率指標變革」	民國110年1月1日
國際財務報導準則第16號之修正「2021年6月30日後之新型冠狀病毒肺炎相關租金減讓」	民國110年4月1日(註)
註：金管會允許提前於民國110年1月1日適用。	

本集團經評估上述準則及解釋對本集團財務狀況與財務績效並無重大影響。

(二)尚未採用金管會認可之新發布、修正後國際財務報導準則之影響

下表彙列金管會認可之民國 111 年適用之國際財務報導準則之新發布、修正及修訂之準則及解釋：

新發布/修正/修訂準則及解釋	國際會計準則理事會 發布之生效日
國際財務報導準則第3號之修正「對觀念架構之索引」	民國111年1月1日
國際會計準則第16號之修正「不動產、廠房及設備：達到預定使用狀態前之價款」	民國111年1月1日
國際會計準則第37號之修正「虧損性合約—履行合約之成本」	民國111年1月1日
2018-2020週期之年度改善	民國111年1月1日

本集團經評估上述準則及解釋對本集團財務狀況與財務績效並無重大影響。

### (三) 國際會計準則理事會已發布但尚未經金管會認可之國際財務報導準則之影響

下表彙列國際會計準則理事會已發布但尚未納入金管會認可之國際財務報導準則之新發布、修正及修訂之準則及解釋：

新發布/修正/修訂準則及解釋	國際會計準則理事會 發布之生效日
國際財務報導準則第10號及國際會計準則第28號之修正「投資者與其關聯企業或合資間之資產出售或投入」	待國際會計準則理事會決定
國際財務報導準則第17號「保險合約」	民國112年1月1日
國際財務報導準則第17號「保險合約」之修正	民國112年1月1日
國際會計準則第1號之修正「負債之流動或非流動分類」	民國112年1月1日
國際會計準則第1號之修正「會計政策之揭露」	民國112年1月1日
國際會計準則第8號之修正「會計估計之定義」	民國112年1月1日
國際會計準則第12號之修正「與單一交易所產生之資產及負債有關之遞延所得稅」	民國112年1月1日

本集團經評估上述準則及解釋對本集團財務狀況與財務績效並無重大影響。

## 四、重大會計政策之彙總說明

編製本合併財務報告所採用之主要會計政策說明如下。除另有說明外，此等政策在所有報導期間一致地適用。

### (一) 遵循聲明

本合併財務報告係依據證券發行人財務報告編製準則與金管會認可之國際會計準則第34號「期中財務報導」編製。

### (二) 編製基礎

1. 除下列重要項目外，本合併財務報告係按歷史成本編製：

- (1) 按公允價值衡量之透過損益按公允價值衡量之金融資產。
- (2) 按公允價值衡量之透過其他綜合損益按公允價值衡量之金融資產。
- (3) 按退休基金資產減除確定福利義務現值之淨額認列之確定福利負債。

2. 編製符合金管會認可之國際財務報導準則、國際會計準則、解釋及解釋公告(以下簡稱 IFRSs)之財務報告需要使用一些重要會計估計，在應用本集團的會計政策過程中亦需要管理階層運用其判斷，涉及高度判斷或複雜性之項目，或涉及合併財務報告之重大假設及估計之項目，請詳附註五說明。

### (三) 合併基礎

#### 1. 合併財務報告編製原則

- (1) 本集團將所有子公司納入合併財務報告編製之個體。子公司指受本集團控制之個體，當本集團暴露於來自對該個體之參與之變動報酬或對該等變動報酬享有權利，且透過對該個體之權力有能力影響該等報酬時，本集團即控制該個體。子公司自本集團取得控制之日起納入合併財務報告，於喪失控制之日起終止合併。
- (2) 集團內公司間之交易、餘額及未實現損益業已銷除。子公司之會計政策已作必要之調整，與本集團採用之政策一致。
- (3) 損益及其他綜合損益各組成部分歸屬於母公司業主及非控制權益；綜合損益總額亦歸屬於母公司業主及非控制權益，即使因而導致非控制權益發生虧損餘額。
- (4) 對子公司持股之變動若未導致喪失控制(與非控制權益之交易)，係作為權益交易處理，亦即視為與業主間進行之交易。非控制權益之調整金額與所支付或收取對價之公允價值間之差額係直接認列於權益。
- (5) 當集團喪失對子公司之控制，對前子公司之剩餘投資係按公允價值重新衡量，並作為原始認列金融資產之公允價值或原始認列投資關聯企業或合資之成本，公允價值與帳面金額之差額認列為當期損益。對於先前認列於其他綜合損益與該子公司有關之所有金額，其會計處理與本集團若直接處分相關資產或負債之基礎相同，亦即如先前認列為其他綜合損益之利益或損失，於處分相關資產或負債時將被重分類為損益，則當喪失對子公司之控制時，將該利益或損失自權益重分類為損益。
- (6) 民國 110 年及 109 年 9 月 30 日列入本合併財務報告編製個體之子公司除下表所列係依其同期間經會計師核閱之財務報表編入本合併財務報告外，餘均係依其同期自編未經會計師核閱之財務報表評價及揭露：

子公司名稱	110年9月30日	109年9月30日
Freedom International Group Ltd.	財務報表業經核閱	財務報表業經核閱
Charleston Investments Limited	〃	〃
寧波技嘉科技有限公司	〃	〃
寧波中嘉科貿有限公司	〃	〃
東莞技嘉電子有限公司	〃	〃
寧波技嘉國際貿易有限公司	〃	〃
Giga Future Limited	〃	〃
G. B. T. Inc.	〃	〃
智嘉投資股份有限公司	〃	〃
盈嘉科技股份有限公司	〃	〃
聲遠精密光學股份有限公司	〃	〃

## 2. 列入合併財務報告之子公司

投資公司名稱	子公司名稱	業務性質	所持股權百分比			說明
			110年9月30日	109年12月31日	109年9月30日	
本公司	Freedom International Group Ltd.	一般轉投資業務	100.00	100.00	100.00	
本公司	G. B. T. Inc.	電腦資訊產品銷售	48.63	48.63	48.63	
本公司	G. B. T. Technology Trading GmbH	電腦資訊產品推廣	100.00	100.00	100.00	
本公司	Nippon Giga-Byte Corp.	電腦資訊產品推廣	100.00	100.00	100.00	
本公司	GBT Tech. Co. Ltd.	電腦資訊產品推廣	100.00	100.00	100.00	
本公司	Giga-Byte Technology B.V.	電腦資訊產品銷售	100.00	100.00	100.00	
本公司	Gigabyte Technology Pty. Ltd.	電腦資訊產品推廣	100.00	100.00	100.00	
本公司	智嘉投資股份有限公司	一般轉投資業務	100.00	100.00	100.00	
本公司	Gigabyte Technology (India) Private Limited	電腦資訊產品推廣及維修	100.00	100.00	100.00	
本公司	盈嘉科技股份有限公司	筆記型電腦買賣業務	100.00	100.00	100.00	
本公司	百事益國際股份有限公司	電腦資訊產品維修	100.00	100.00	100.00	
本公司	集嘉通訊股份有限公司	通信產品銷售	99.86	99.86	99.86	
本公司	Gigabyte Technology ESPANA S. L. U.	電腦資訊產品推廣	100.00	100.00	100.00	
本公司	Gigabyte Information Technology Commerce Limited Company	電腦資訊產品推廣	100.00	100.00	100.00	
本公司	Gigabyte Technology LLC	電腦資訊產品推廣	100.00	100.00	100.00	
本公司	技宸股份有限公司	電腦資訊產品銷售	100.00	100.00	100.00	
Freedom International Group Ltd.	Charleston Investments Limited	一般轉投資業務	100.00	100.00	100.00	
Freedom International Group Ltd.	Giga Future Limited	一般轉投資業務	100.00	100.00	100.00	
Freedom International Group Ltd.	G. B. T. LBN Inc.	電腦資訊產品銷售	100.00	100.00	100.00	
Freedom International Group Ltd.	G. B. T. Inc.	電腦資訊產品銷售	51.37	51.37	51.37	



投資公司名稱	子公司名稱	業務性質	所持股權百分比			說明
			110年9月30日	109年12月31日	109年9月30日	
Freedom International Group Ltd.	Aorus Pte. Ltd.	電腦資訊產品推廣	100.00	100.00	100.00	
G. B. T. Technology Trading GmbH	Gigabyte Technology Poland SP Z O.O.	電腦資訊產品推廣及維修	100.00	100.00	100.00	
Charleston Investments Limited	東莞技嘉電子有限公司	電腦資訊產品製造	100.00	100.00	100.00	
Charleston Investments Limited	寧波技嘉國際貿易有限公司	電腦資訊產品銷售	100.00	100.00	100.00	
Charleston Investments Limited	寧波百事益技術服務有限公司	電腦資訊產品維修	—	100.00	100.00	註1
Giga Future Limited	寧波技嘉科技有限公司	電腦資訊產品製造	100.00	100.00	100.00	
寧波技嘉國際貿易有限公司	寧波中嘉科貿有限公司	電腦資訊產品銷售	100.00	100.00	100.00	
智嘉投資股份有限公司	聯嘉國際投資股份有限公司	一般轉投資業務	100.00	100.00	100.00	
智嘉投資股份有限公司	聯嘉國際管理顧問股份有限公司	創投事業管理顧問業務	100.00	100.00	100.00	
智嘉投資股份有限公司	智力精密工業股份有限公司	自行車及其零件製造	100.00	100.00	100.00	
智嘉投資股份有限公司	聲遠精密光學股份有限公司	模具及工業用塑膠製品製造銷售	96.41	96.41	86.24	註2
百事益國際股份有限公司	寧波百事益技術服務有限公司	電腦資訊產品維修	100.00	—	—	註1
寧波百事益技術服務有限公司	深圳百事益技術服務有限公司	電腦資訊產品維修	100.00	100.00	100.00	
寧波百事益技術服務有限公司	OGS Europe B.V.	通訊產品銷售	100.00	100.00	100.00	
寧波百事益技術服務有限公司	袁庄倍事益再生資源回收有限公司	再生資源回收及銷售	100.00	100.00	100.00	
聲遠精密光學股份有限公司	聲遠精密光學(東莞)有限公司	模具及工業用塑膠製品銷售	100.00	100.00	100.00	

註 1：百事益國際股份有限公司於民國 110 年 3 月 2 日以美金\$5,730 向兄弟公司 Charleston Investments Limited 購買寧波百事益技術服務有限公司 100%股權。

註 2：智嘉投資股份有限公司於民國 109 年 12 月 31 日以現金\$493,842 參與聲遠精密光學股份有限公司增資，增資後取得 96.41%股權。

3. 未列入合併財務報告之子公司：無。
4. 子公司會計期間不同之調整及處理方式：不適用。
5. 重大限制：無。
6. 對本集團具重大性之非控制權益之子公司：無。

#### (四) 外幣換算

本集團內每一個體之財務報告所列之項目，均係以該個體營運所處主要經濟環境之貨幣(即功能性貨幣)衡量。本合併財務報告係以本公司之功能性貨幣「新台幣」作為表達貨幣列報。

##### 1. 外幣交易及餘額

- (1) 外幣交易採用交易日或衡量日之即期匯率換算為功能性貨幣，換算此等交易產生之換算差額認列為當期損益。
- (2) 外幣貨幣性資產及負債餘額，按資產負債表日之即期匯率評價調整，因調整而產生之換算差額認列為當期損益。
- (3) 外幣非貨幣性資產及負債餘額，屬透過損益按公允價值衡量者，按資產負債表日之即期匯率評價調整，因調整而產生之兌換差額認列為當期損益；屬透過其他綜合損益按公允價值衡量者，按資產負債表日之即期匯率評價調整，因調整而產生之兌換差額認列於其他綜合損益項目；屬非按公允價值衡量者，則按初始交易日之歷史匯率衡量。
- (4) 所有兌換損益於損益表之「其他利益及損失」列報。

##### 2. 國外營運機構之換算

- (1) 功能性貨幣與表達貨幣不同之所有集團個體及聯合協議，其經營結果和財務狀況以下列方式換算為表達貨幣：
  - A. 表達於每一資產負債表之資產及負債係以該資產負債表日之收盤匯率換算；
  - B. 表達於每一綜合損益表之收益及費損係以當期平均匯率換算；及
  - C. 所有因換算而產生之兌換差額認列為其他綜合損益。
- (2) 當部分處分或出售之國外營運機構為聯合協議時，將於其他綜合損益項下之兌換差額按比例重分類於當期損益作為出售利益或損失之一部分。惟當本集團即使仍保留對前聯合協議之部分權益，但已喪失對國外營運機構屬聯合協議之聯合控制，則係以處分對國外營運機構之全部權益處理。
- (3) 當部分處分或出售之國外營運機構為子公司時，係按比例將認列為其他綜合損益之累計兌換差額重新歸屬予該國外營運機構之非控制權益。惟當本集團即使仍保留對前子公司之部分權益，但已喪失對國外營運機構屬子公司之控制，則係以處分對國外營運機構之全部權益處理。

#### (五) 資產負債區分流動及非流動之分類標準

##### 1. 資產符合下列條件之一者，分類為流動資產：

- (1) 預期將於正常營業週期中實現該資產，或意圖將其出售或消耗者。

- (2) 主要為交易目的而持有者。
- (3) 預期於資產負債表日後十二個月內實現者。
- (4) 現金或約當現金，但於資產負債表日後至少十二個月交換或用以清償負債受到限制者除外。

本集團將所有不符合上述條件之資產分類為非流動。

2. 負債符合下列條件之一者，分類為流動負債：

- (1) 預期將於正常營業週期中清償者。
- (2) 主要為交易目的而持有者。
- (3) 預期於資產負債表日後十二個月內到期清償者。
- (4) 不能無條件將清償期限遞延至資產負債表日後至少十二個月者。負債之條款，可能依交易對方之選擇，以發行權益工具而導致清償者，不影響其分類。

本集團將所有不符合上述條件之負債分類為非流動。

(六) 約當現金

約當現金係指短期並具高度流動性之投資，該投資可隨時轉換成定額現金且價值變動之風險甚小。定期存款符合前述定義且其持有目的係為滿足營運上之短期現金承諾者，分類為約當現金。超過三個月到期之定期存款，依其到期日分類為按攤銷後成本衡量之金融資產-流動，或按攤銷後成本衡量之金融資產-非流動。

(七) 透過損益按公允價值衡量之金融資產

- 1. 係指非屬按攤銷後成本衡量或透過其他綜合損益按公允價值衡量之金融資產。
- 2. 本集團對於符合交易慣例之透過損益按公允價值衡量之金融資產係採用交割日會計。
- 3. 本集團於原始認列時按公允價值衡量，相關交易成本認列於損益，後續按公允價值衡量，其利益或損失認列於損益。
- 4. 當收取股利之權利確立，與股利有關之經濟效益很有可能流入，及股利金額能可靠衡量時，本集團於損益認列股利收入。

(八) 透過其他綜合損益按公允價值衡量之金融資產

- 1. 係指原始認列時作一不可撤銷之選擇，將非持有供交易之權益工具投資的公允價值變動列報於其他綜合損益；或同時符合下列條件之債務工具投資：
  - (1) 在以收取合約現金流量及出售為目的之經營模式下持有該金融資產。

(2)該金融資產之合約條款產生特定日期之現金流量，完全為支付本金及流通在外本金金額之利息。

2.本集團對於符合交易慣例之透過其他綜合損益按公允價值衡量之金融資產係採用交割日會計。

3.本集團於原始認列時按其公允價值加計交易成本衡量，後續按公允價值衡量：

(1)屬權益工具之公允價值變動認列於其他綜合損益，於除列時，先前認列於其他綜合損益之累積利益或損失後續不得重分類至損益，轉列至保留盈餘項下。當收取股利之權利確立，與股利有關之經濟效益很有可能流入，及股利金額能可靠衡量時，本集團於損益認列股利收入。

(2)屬債務工具之公允價值變動認列於其他綜合損益，於除列前之減損損失、利息收入及外幣兌換損益認列於損益，於除列時，先前認列於其他綜合損益之累積利益或損失將自權益重分類至損益。

#### (九)按攤銷後成本衡量之金融資產

1.係指同時符合下列條件者：

(1)在以收取合約現金流量為目的之經營模式下持有該金融資產。

(2)該金融資產之合約條款產生特定日期之現金流量，完全為支付本金及流通在外本金金額之利息。

2.本集團對於符合交易慣例之按攤銷後成本衡量之金融資產係採用交割日會計。

3.本集團於原始認列時按其公允價值加計交易成本衡量，後續採有效利息法按攤銷程序於流通期間內認列利息收入，及認列減損損失，並於除列時將其利益或損失認列於損益。

4.本集團持有不符合約當現金之定期存款，因持有期間短，折現之影響不重大，係以投資金額衡量。

#### (十)應收帳款及票據

1.係指依合約約定，已具無條件收取因移轉商品或勞務所換得對價金額權利之帳款及票據。

2.屬未付息之短期應收帳款及票據，因折現之影響不大，本集團係以原始發票金額衡量。

#### (十一) 金融資產減損

本集團於每一資產負債表日，就按攤銷後成本衡量之金融資產，考量所有合理且可佐證之資訊(包括前瞻性者)後，對自原始認列後信用風險並未顯著增加者，按 12 個月預期信用損失金額衡量備抵損失；對自原始認列後信用風險已顯著增加者，按存續期間預期信用損失金額衡量備抵損失；就不包含重大財務組成部分之應收帳款，按存續期間預期信用損失金額衡量備抵損失。

#### (十二) 金融資產之除列

當本集團對收取來自金融資產現金流量之合約權利失效時，將除列金融資產。

#### (十三) 出租人之租賃交易－營業租賃

營業租賃之租賃收益扣除給予承租人之任何誘因，於租賃期間內按直線法攤銷認列為當期損益。

#### (十四) 存貨

存貨按成本與淨變現價值孰低者衡量，成本依加權平均法決定。製成品及在製品之成本包括原料、直接人工、其他直接成本及生產相關之製造費用(按正常產能分攤)，惟不包括借款成本。比較成本與淨變現價值孰低時，採逐項比較法，淨變現價值係指在正常營業過程中之估計售價減除至完工尚須投入之估計成本及相關變動銷售費用後之餘額。

#### (十五) 採用權益法之投資－關聯企業

1. 關聯企業指所有本集團對其有重大影響而無控制之個體，一般係直接或間接持有其 20%以上表決權之股份。本集團對關聯企業之投資採用權益法處理，取得時依成本認列。
2. 本集團對關聯企業取得後之損益份額認列為當期損益，對其取得後之其他綜合損益份額則認列為其他綜合損益。如本集團對任一關聯企業之損失份額等於或超過其在該關聯企業之權益(包括任何其他無擔保之應收款)，本集團不認列進一步之損失，除非本集團對該關聯企業發生法定義務、推定義務或已代其支付款項。
3. 當關聯企業發生非損益及其他綜合損益之權益變動且不影響對關聯企業之持股比例時，本集團將所有權益變動按持股比例認列為「資本公積」。
4. 本集團與關聯企業間交易所產生之未實現損益業已依其對關聯企業之權益比例銷除；除非證據顯示該交易所轉讓之資產已減損，否則未實現

損失亦予以銷除。關聯企業之會計政策已作必要之調整，與本集團採用之政策一致。

5. 關聯企業增發新股時，若本集團未按比例認購或取得，致使投資比例發生變動但仍對其有重大影響，該股權淨值變動之增減數係調整「資本公積」及「採用權益法之投資」。若致使投資比例下降者，除上述調整外，與該所有權權益之減少有關而先前已認列於其他綜合損益之利益或損失，且該利益或損失於處分相關資產或負債時須被重分類至損益者，依減少比例重分類至損益。
6. 當集團喪失對關聯企業之重大影響，對原關聯企業之剩餘投資係按公允價值重新衡量，公允價值與帳面金額之差額認列為當期損益。
7. 當本集團處分關聯企業時，如喪失對該關聯企業之重大影響，對於先前認列於其他綜合損益與該關聯企業有關之所有金額，其會計處理與本集團若直接處分相關資產或負債之基礎相同，亦即如先前認列為其他綜合損益之利益或損失，於處分相關資產或負債時將被重分類為損益，則當喪失對關聯企業之重大影響時，將該利益或損失自權益重分類為損益。如仍對該關聯企業有重大影響，僅按比例將先前在其他綜合損益中認列之金額依上述方式轉出。
8. 當集團處分關聯企業時，如喪失對該關聯企業之重大影響，將與該關聯企業有關之資本公積轉列損益；如仍對該關聯企業有重大影響，則按處分比例轉列損益。

#### (十六) 採用權益法之投資－合資

本集團採用權益法認列其於合資之權益。本集團與合資間交易之未實現損益業已依合資權益之比例銷除；惟若證據顯示資產之淨變現價值減少或資產發生減損損失，則立即認列全數損失。本集團對任一合資之損失份額等於或超過其在該合資之權益（包括任何其他無擔保之應收款），本集團不認列進一步之損失，除非本集團對該合資發生法定義務、推定義務或已代其支付款項。

#### (十七) 不動產、廠房及設備

1. 不動產、廠房及設備係以取得成本為入帳基礎，並將購建期間之有關利息資本化。
2. 後續成本只有在與該項目有關之未來經濟效益很有可能流入本集團，且該項目之成本能可靠衡量時，才包括在資產之帳面金額或認列為一項單獨資產。被重置部分之帳面金額應除列。所有其他維修費用於發生時認列為當期損益。

3. 不動產、廠房及設備之後續衡量採成本模式，除土地不提折舊外，其他按估計耐用年限以直線法計提折舊。不動產、廠房及設備各項組成若屬重大，則單獨提列折舊。
4. 本集團於每一財務年度結束日對各項資產之殘值、耐用年限及折舊方法進行檢視，若殘值及耐用年限之預期值與先前之估計不同時，或資產所含之未來經濟效益之預期消耗型態已有重大變動，則自變動發生日起依國際會計準則第 8 號「會計政策、會計估計變動及錯誤」之會計估計變動規定處理。各項資產之耐用年限如下：

房屋及建築	3 年 ~ 55 年
機器設備	3 年 ~ 10 年
研發設備	3 年 ~ 8 年
辦公設備	2 年 ~ 20 年
其他有形營業資產	1 年 ~ 15 年

(十八) 承租人之租賃交易－使用權資產/租賃負債

1. 租賃資產於可供本集團使用之日認列為使用權資產及租賃負債。當租賃合約係屬短期租賃或低價值標的資產之租賃時，將租賃給付採直線法於租賃期間認列為費用。
2. 租賃負債於租賃開始日將尚未支付之租賃給付按本集團增額借款利率折現後之現值認列，租賃給付包括固定給付，減除可收取之任何租賃誘因。

後續採利息法按攤銷後成本法衡量，於租賃期間提列利息費用。當非屬合約修改造成租賃期間或租賃給付變動時，將重評估租賃負債，並將再衡量數調整使用權資產。

3. 使用權資產於租賃開始日按成本認列，成本包括：

- (1) 租賃負債之原始衡量金額；
- (2) 於開始日或之前支付之任何租賃給付；及
- (3) 發生之任何原始直接成本。

後續採成本模式衡量，於使用權資產之耐用年限屆滿時或租賃期間屆滿時兩者之較早者，提列折舊費用。當租賃負債重評估時，使用權資產將調整租賃負債之任何再衡量數。

4. 對減少租賃範圍之租賃修改，承租人將減少使用權資產之帳面金額以反映租賃部分或全面之終止，並將其與租賃負債再衡量金額間之差額認列於損益中。

### (十九) 投資性不動產

投資性不動產以取得成本認列，後續衡量採成本模式。除土地外，按估計耐用年限以直線法提列折舊，耐用年限為 20 年。

### (二十) 無形資產

#### 1. 電腦軟體

電腦軟體以取得成本認列，依直線法按估計耐用年限 1~10 年攤銷。

#### 2. 商標權（非確定耐用年限）

商標權以取得成本認列，經評估該商標權將在可預見的未來持續產生淨現金流入，故視為非確定耐用年限，不予以攤銷，並每年定期進行減損測試。

### (二十一) 非金融資產減損

1. 本集團於資產負債表日針對有減損跡象之資產，估計其可回收金額，當可回收金額低於其帳面價值時，則認列減損損失。可回收金額係指一項資產之公允價值減處分成本或其使用價值，兩者較高者。當以前年度已認列資產減損之情況不存在或減少時，則迴轉減損損失，惟迴轉減損損失而增加之資產帳面金額，不超過該資產若未認列減損損失情況下減除折舊或攤銷後之帳面金額。
2. 非確定耐用年限無形資產定期估計其可回收金額。當可回收金額低於其帳面價值時，則認列減損損失。

### (二十二) 借款

係指向銀行借入之長、短期款項。本集團於原始認列時按其公允價值減除交易成本衡量，後續就減除交易成本後之價款與贖回價值之任何差額，採有效利息法按攤銷程序於流通期間內認列利息費用於損益。

### (二十三) 應付帳款及票據

1. 係指因賒購原物料、商品或勞務所發生之債務及因營業與非因營業而發生之應付票據。
2. 屬未付息之短期應付帳款及票據，因折現之影響不大，本集團係以原始發票金額衡量。

### (二十四) 金融負債之除列

本集團於合約所載之義務履行、取消或到期時，除列金融負債。



## (二十五) 負債準備

負債準備係因過去事件而負有現時法定或推定義務，很有可能需要流出具經濟效益之資源以清償該義務，且該義務之金額能可靠估計時認列。負債準備之衡量係以資產負債表日清償該義務所需支出之最佳估計現值衡量，折現率採用反映目前市場對貨幣時間價值及負債特定風險之評估之稅前折現率，折現之攤銷認列為利息費用。未來營運損失不得認列負債準備。

## (二十六) 員工福利

### 1. 短期員工福利

短期員工福利係以預期支付之非折現金額衡量，並於相關服務提供時認列為費用。

### 2. 退休金

#### (1) 確定提撥計畫

對於確定提撥計畫，係依權責發生基礎將應提撥之退休基金數額認列為當期之退休金成本。預付提撥金於可退還現金或減少未來給付之範圍內認列為資產。

#### (2) 確定福利計畫

A. 確定福利計畫下之淨義務係以員工當期或過去服務所賺得之未來福利金額折現計算，並以資產負債表日之確定福利義務現值減除計畫資產之公允價值。確定福利淨義務每年由精算師採用預計單位福利法計算，折現率係使用資產負債表日與確定福利計畫之貨幣及期間一致之政府公債（於資產負債表日）之市場殖利率。

B. 確定福利計畫產生之再衡量數於發生當期認列於其他綜合損益，並表達於保留盈餘。

C. 前期服務成本之相關費用立即認列為損益。

D. 期中期間之退休金成本係採用前一財務年度結束日依精算決定之退休金成本率，以年初至當期末為基礎計算。若該結束日後有重大市場變動及重大縮減、清償或其他重大一次性事項，則加以調整，並配合前述政策揭露相關資訊。

### 3. 離職福利

離職福利係於正常退休日前終止對員工之聘僱或當員工決定接受公司之福利邀約以換取聘僱之終止而提供之福利。本集團係於不再能撤銷離職福利之要約或於認列相關重組成本之孰早者時認列費用。不預期在資產負債表日後 12 個月全部清償之福利應予以折現。

#### 4. 員工酬勞及董事酬勞

員工酬勞及董事酬勞係於具法律或推定義務且金額可合理估計時，認列為費用及負債。嗣後決議實際配發金額與估列金額有差異時，則按會計估計變動處理。另以股票發放員工酬勞者，計算股數之基礎為董事會決議日前一日收盤價。

#### (二十七) 員工股份基礎給付

以權益交割之股份基礎給付協議係於給與日以所給與權益商品之公允價值衡量所取得之員工勞務，於既得期間認列為酬勞成本，並相對調整權益。權益商品之公允價值應反映市價既得條件及非既得條件之影響。認列之酬勞成本係隨著預期將符合服務條件及非市價既得條件之獎酬數量予以調整，直至最終認列金額係以既得日既得數量認列。前揭給與日係指經董事會通過核准之日。

#### (二十八) 所得稅

1. 所得稅費用包含當期及遞延所得稅。除與列入其他綜合損益或直接列入權益之項目有關之所得稅分別列入其他綜合損益或直接列入權益外，所得稅係認列於損益。
2. 本集團依據營運及產生應課稅所得之所在國家在資產負債表日已立法或已實質性立法之稅率計算當期所得稅。管理階層就適用所得稅相關法規定期評估所得稅申報之狀況，並在適用情況下根據預期須向稅捐機關支付之稅款估列所得稅負債。未分配盈餘依所得稅法加徵之所得稅，嗣盈餘產生年度之次年度於股東會通過盈餘分派案後，始就實際盈餘之分派情形，認列未分配盈餘所得稅費用。
3. 遞延所得稅採用資產負債表法，按資產及負債之課稅基礎與其於合併資產負債表之帳面金額所產生之暫時性差異認列。源自於原始認列之商譽所產生之遞延所得稅負債則不予認列，若遞延所得稅源自於交易(不包括企業合併)中對資產或負債之原始認列，且在交易當時未影響會計利潤或課稅所得(課稅損失)，則不予認列。若投資子公司及關聯企業產生之暫時性差異，本集團可以控制暫時性差異迴轉之時點，且暫時性差異很有可能於可預見之未來不會迴轉者則不予認列。遞延所得稅採用在資產負債表日已立法或已實質性立法，並於有關之遞延所得稅資產實現或遞延所得稅負債清償時預期適用之稅率(及稅法)為準。
4. 遞延所得稅資產於暫時性差異很有可能用以抵減未來應課稅所得之範圍內認列，並於每一資產負債表日重評估未認列及已認列之遞延所得稅資產。

5. 當有法定執行權將所認列之當期所得稅資產及負債金額互抵且有意圖以淨額基礎清償或同時實現資產及清償負債時，始將當期所得稅資產及當期所得稅負債互抵；當有法定執行權將當期所得稅資產及當期所得稅負債互抵，且遞延所得稅資產及負債由同一稅捐機關課徵所得稅之同一納稅主體、或不同納稅主體產生但各主體意圖以淨額基礎清償或同時實現資產及清償負債時，始將遞延所得稅資產及負債互抵。
6. 因購置設備或技術、研究發展支出及股權投資等而產生之未使用所得稅抵減遞轉後期部分，係在很有可能未來課稅所得以供未使用所得稅抵減使用之範圍內，認列遞延所得稅資產。
7. 期中期間之所得稅費用以估計之年度平均有效稅率應用至期中期間之稅前損益計算之，並配合前述政策揭露相關資訊。

#### (二十九)股本

1. 普通股分類為權益。直接歸屬於發行新股或認股權之增額成本以扣除所得稅後之淨額於權益中列為價款減項。
2. 本公司買回已發行股票時，將所支付之對價包括任何可直接歸屬之增額成本以稅後淨額認列為股東權益之減項。買回之股票後續再發行時，所收取之對價扣除任何可直接歸屬之增額成本及所得稅影響後與帳面價值之差額認列為股東權益之調整。

#### (三十)股利分配

分派予本公司股東之股利於本公司股東會決議分派股利時於財務報告認列，分派現金股利認列為負債。

#### (三十一)收入認列

##### 商品銷售

1. 本集團製造並銷售電腦硬體週邊設備與零件相關產品，銷貨收入於產品之控制移轉予客戶時認列，即當產品被交付予客戶時。當產品被運送至指定地點，陳舊過時及滅失之風險已移轉予客戶，且客戶依據銷售合約接受產品，或有客觀證據證明所有接受標準皆已滿足時，商品交付方屬發生。
2. 商品之銷售收入以合約價格扣除營業稅、數量折扣、銷貨退回及折讓之淨額認列。本集團依據歷史經驗採期望值法估計數量折扣及銷貨折讓，收入認列金額以未來高度很有可能不會發生重大迴轉之部分為限，並於每一資產負債表日更新估計。銷貨交易之收款條件，因移轉所承諾之商品或服務予客戶與客戶付款間之時間間隔未有超過一年者，因此本集團並未調整交易價格以反映貨幣時間價值。

3. 本集團對銷售之產品提供標準保固，對產品瑕疵負有維修之義務，於銷貨時認列負債準備。
4. 應收帳款於商品交付予客戶時認列，因自該時點起本集團對合約價款具無條件權利，僅須時間經過即可自客戶收取對價。

### (三十二) 企業合併

1. 本集團採用收購法進行企業合併。合併對價根據所移轉之資產、所產生或承擔之負債及所發行之權益工具之公允價值計算，所移轉之對價包括或有對價約定所產生之任何資產和負債之公允價值。與收購有關之成本於發生時認列為費用。企業合併中所取得可辨認之資產及所承擔之負債，按收購日之公允價值衡量。本集團以個別收購交易為基準，非控制權益之組成部分屬現時所有權權益且其持有者有權於清算發生時按比例份額享有企業淨資產者，選擇按非控制權益占被收購者可辨認淨資產之比例衡量；非控制權益之所有其他組成部分則按收購日公允價值衡量。
2. 移轉對價、被收購者非控制權益，及先前已持有被收購者之權益之公允價值總額，若超過所取得可辨認資產及承擔之負債之公允價值，於收購日認列為商譽；所取得可辨認資產及承擔之負債之公允價值，若超過移轉對價、被收購者非控制權益，及先前已持有被收購者之權益之公允價值總額，該差額於收購日認列為當期損益。

### (三十三) 營運部門

本集團營運部門資訊與提供給主要營運決策者之內部管理報告採一致之方式報導。主要營運決策者負責分配資源予營運部門並評估其績效，經辨識本集團之主要營運決策者為董事會。

## 五、重大會計判斷、估計及假設不確定性之主要來源

本集團編製本合併財務報告時，管理階層已運用其判斷以決定所採用之會計政策，並依據資產負債表日當時之情況對於未來事件之合理預期以作出會計估計及假設。所作出之重大會計估計與假設可能與實際結果存有差異，將考量歷史經驗及其他因子持續評估及調整。該等估計及假設具有導致資產及負債帳面金額於下個財務年度重大調整之風險。請詳下列對重大會計判斷、估計與假設不確定性之說明：

### (一) 會計政策採用之重要判斷

無。

## (二) 重要會計估計及假設

### 存貨之評價

由於存貨係按成本與淨變現價值孰低者衡量，決定淨變現價值時，本集團須依據過往產業經驗考量可正常出貨及個別辨認有過時陳舊存貨之淨變現價值，故於做成此項決定時需運用重大判斷。

## 六、重要會計項目之說明

### (一) 現金及約當現金

	<u>110年9月30日</u>	<u>109年12月31日</u>	<u>109年9月30日</u>
庫存現金及週轉金	\$ 4,604	\$ 4,328	\$ 4,817
支票存款及活期存款	4,756,381	6,547,075	7,827,554
定期存款	3,796,910	9,013,214	8,040,037
	<u>\$ 8,557,895</u>	<u>\$ 15,564,617</u>	<u>\$ 15,872,408</u>

1. 本集團往來之金融機構信用品質良好，且本集團與多家金融機構往來以分散信用風險，預期發生違約之可能性甚低。

2. 本集團將存款期間超過三個月以上及轉供質押之銀行存款轉列「按攤銷後成本衡量之金融資產」項下，請參閱附註六、(四)及附註八。

### (二) 透過損益按公允價值衡量之金融資產-流動

<u>強制透過損益按公允價值衡量之金融資產</u>	<u>110年9月30日</u>	<u>109年12月31日</u>	<u>109年9月30日</u>
上市櫃公司股票	\$ 94,118	\$ 101,662	\$ 106,689
非上市、上櫃、興櫃股票	67,436	118,916	119,195
受益憑證	1,130,429	533,221	453,929
政府公債	16,298	16,298	16,298
普通公司債	-	-	16,623
	<u>1,308,281</u>	<u>770,097</u>	<u>712,734</u>
評價調整	( <u>39,598</u> )	( <u>34,511</u> )	( <u>38,547</u> )
	<u>\$ 1,268,683</u>	<u>\$ 735,586</u>	<u>\$ 674,187</u>

1. 透過損益按公允價值衡量之金融資產認列於損益之明細如下：

	<u>110年7月1日 至9月30日</u>	<u>109年7月1日 至9月30日</u>
強制透過損益按公允價值衡量之金融資產		
權益工具	(\$ 6,664)	\$ 26,206
債務工具	150	( 2,377)
受益憑證	1,080	783
	<u>(\$ 5,434)</u>	<u>\$ 24,612</u>

	110年1月1日 至9月30日	109年1月1日 至9月30日
強制透過損益按公允價值衡量之金融資產		
權益工具	\$ 18,546	\$ 26,004
債務工具	( 119)	( 4,791)
受益憑證	( 6,643)	( 2,294)
	<u>\$ 11,784</u>	<u>\$ 18,919</u>

2. 本集團未有將透過損益按公允價值衡量之金融資產提供質押之情形。

3. 相關透過損益按公允價值衡量之金融資產信用風險資訊請詳附註十二、(二)。

(三) 透過其他綜合損益按公允價值衡量之金融資產-非流動

	110年9月30日	109年12月31日	109年9月30日
權益工具			
上市櫃公司股票	\$ 888,387	\$ 888,387	\$ 888,387
非上市、上櫃、興櫃股票	107,240	84,948	84,948
	995,627	973,335	973,335
評價調整	1,139,263	1,378,261	786,156
	<u>\$ 2,134,890</u>	<u>\$ 2,351,596</u>	<u>\$ 1,759,491</u>

1. 本集團選擇將屬策略性投資之權益投資分類為透過其他綜合損益按公允價值衡量之金融資產，該等投資於民國 110 年 9 月 30 日、109 年 12 月 31 日及 109 年 9 月 30 日之公允價值分別為\$2,134,890、\$2,351,596 及\$1,759,491。

2. 透過其他綜合損益按公允價值衡量之金融資產認列於損益及綜合損益之明細如下：

	110年7月1日 至9月30日	109年7月1日 至9月30日
<u>透過其他綜合損益按公允價值衡量之權益工具</u>		
認列於其他綜合損益之公允價值變動	(\$ 743,416)	(\$ 43,994)
認列於損益之股利收入於本期期末仍持有者	<u>\$ 48,639</u>	<u>\$ 41,226</u>
	110年1月1日 至9月30日	109年1月1日 至9月30日
<u>透過其他綜合損益按公允價值衡量之權益工具</u>		
認列於其他綜合損益之公允價值變動	(\$ 238,998)	(\$ 504,883)
認列於損益之股利收入於本期期末仍持有者	<u>\$ 69,342</u>	<u>\$ 61,146</u>

3. 在不考慮所持有之擔保品或其他信用增強之情況下，最能代表本集團持有透過其他綜合損益按公允價值衡量之金融資產，於民國 110 年 9 月 30 日、109 年 12 月 31 日及 109 年 9 月 30 日信用風險最大之暴險金額分別為 \$2,134,890、\$2,351,596 及 \$1,759,491。
4. 本集團未有將透過其他綜合損益按公允價值衡量之金融資產提供質押之情形。
5. 相關透過其他綜合損益按公允價值衡量之金融資產信用風險資訊請詳附註十二、(二)。

(四) 按攤銷後成本衡量之金融資產

	<u>110年9月30日</u>	<u>109年12月31日</u>	<u>109年9月30日</u>
流動項目：			
三個月以上到期之定期存款	\$ 1,208,178	\$ 1,105,293	\$ 647,376
質押銀行存款	-	-	58,638
	<u>\$ 1,208,178</u>	<u>\$ 1,105,293</u>	<u>\$ 706,014</u>
非流動項目：			
三個月以上到期之定期存款	\$ 24,413	\$ 29,289	\$ 29,625
質押銀行存款	204,282	207,190	207,466
	<u>\$ 228,695</u>	<u>\$ 236,479</u>	<u>\$ 237,091</u>

1. 按攤銷後成本衡量之金融資產認列於損益之明細如下：

	<u>110年7月1日 至9月30日</u>	<u>109年7月1日 至9月30日</u>
利息收入	\$ 1,415	\$ 2,346
	<u>110年1月1日 至9月30日</u>	<u>109年1月1日 至9月30日</u>
利息收入	\$ 9,958	\$ 14,425

2. 在不考慮所持有之擔保品或其他信用增強之情況下，最能代表本集團持有按攤銷後成本衡量之金融資產，於民國 110 年 9 月 30 日、109 年 12 月 31 日及 109 年 9 月 30 日信用風險最大之暴險金額分別為 \$1,436,873、\$1,341,772 及 \$943,105。
3. 本集團將按攤銷後成本衡量之金融資產提供作為質押擔保之情形，請詳附註八。
4. 相關按攤銷後成本衡量之金融資產信用風險資訊請詳附註十二、(二)。

(五) 應收票據及帳款

	110年9月30日	109年12月31日	109年9月30日
應收票據	\$ 5,802	\$ 2,897	\$ 5,066
應收帳款	\$ 17,139,218	\$ 7,968,406	\$ 9,415,901
減：備抵損失	( 169,081)	( 85,109)	( 153,578)
	<u>\$ 16,970,137</u>	<u>\$ 7,883,297</u>	<u>\$ 9,262,323</u>

1. 本集團應收票據均未逾期，應收帳款以逾期天數為基準進行之帳齡分析，請詳附註十二、(二)之說明。
2. 民國 110 年 9 月 30 日、109 年 12 月 31 日、109 年 9 月 30 日及 109 年 1 月 1 日，本集團與客戶合約之應收款(含應收票據)餘額分別為\$17,145,020、\$7,971,303、\$9,420,967 及 \$6,802,596。
3. 本集團未有將應收票據及帳款提供作為質押擔保之情形。
4. 在不考慮所持有之擔保品或其他信用增強之情況下，最能代表本集團應收票據於民國 110 年 9 月 30 日、109 年 12 月 31 日及 109 年 9 月 30 日信用風險最大之暴險金額分別為\$5,802、\$2,897 及 \$5,066；最能代表本集團應收帳款於民國 110 年 9 月 30 日、109 年 12 月 31 日及 109 年 9 月 30 日信用風險最大之暴險金額分別為\$16,970,137、\$7,883,297 及 \$9,262,363。
5. 相關應收帳款及應收票據信用風險資訊請詳附註十二、(二)。

(六) 存貨

	110年9月30日		
	成本	備抵跌價損失	帳面金額
原物料	\$ 9,626,825	(\$ 160,545)	\$ 9,466,280
在製品	2,131,538	( 27,132)	2,104,406
製成品及商品	11,403,465	( 571,924)	10,831,541
	<u>\$ 23,161,828</u>	<u>(\$ 759,601)</u>	<u>\$ 22,402,227</u>
	109年12月31日		
	成本	備抵跌價損失	帳面金額
原物料	\$ 6,470,392	(\$ 114,725)	\$ 6,355,667
在製品	1,449,701	( 24,382)	1,425,319
製成品及商品	7,756,228	( 309,254)	7,446,974
	<u>\$ 15,676,321</u>	<u>(\$ 448,361)</u>	<u>\$ 15,227,960</u>



	109年9月30日		
	成本	備抵跌價損失	帳面金額
原物料	\$ 6,171,510	(\$ 112,290)	\$ 6,059,220
在製品	1,336,779	( 25,637)	1,311,142
製成品及商品	7,807,126	( 261,794)	7,545,332
	<u>\$ 15,315,415</u>	<u>(\$ 399,721)</u>	<u>\$ 14,915,694</u>

本集團當期認列為費損之存貨成本：

	110年7月1日	109年7月1日
	至9月30日	至9月30日
已出售存貨成本	\$ 23,659,214	\$ 18,805,459
售後服務保證成本	208,694	133,577
跌價損失	163,787	36,546
存貨報廢損失	-	46,328
	<u>\$ 24,031,695</u>	<u>\$ 19,021,910</u>

	110年1月1日	109年1月1日
	至9月30日	至9月30日
已出售存貨成本	\$ 67,927,962	\$ 50,406,371
售後服務保證成本	617,473	437,113
跌價損失(回升利益)	309,423	( 36,598)
存貨報廢損失	-	46,328
	<u>\$ 68,854,858</u>	<u>\$ 50,853,214</u>

本集團於民國 109 年 1 月 1 日至 9 月 30 日間，因出售部分呆滯之存貨導致存貨淨變現價值回升而認列為銷貨成本減少。

(七) 採用權益法之投資

	110年	109年
1月1日	\$ 77,439	\$ 21,193
增加採用權益法之投資	453,290	70,000
採用權益法之投資損益份額	( 12,562)	( 11,726)
其他權益變動	1,353	310
9月30日	<u>\$ 519,520</u>	<u>\$ 79,777</u>

	<u>110年9月30日</u>	<u>109年12月31日</u>	<u>109年9月30日</u>
<u>關聯企業</u>			
威力暘電子股份有限公司	\$ 455,517	\$ -	\$ -
<u>合資</u>			
邁爾凌科技股份有限公司	62,773	67,386	69,214
LCKT Yuan Chang Technology Co., Ltd. (Cayman)	-	10,053	10,563
職人咖啡設備股份有限公司	1,230	-	-
	<u>\$ 519,520</u>	<u>\$ 77,439</u>	<u>\$ 79,777</u>

1. 本集團上開採用權益法之投資，均係依各被投資公司同期間自編未經會計師核閱之財務報表評價而得。
2. 本集團於民國 109 年 4 月 6 日以現金\$70,000 投資邁爾凌科技股份有限公司，持股比率為 40%。
3. 本集團於民國 110 年 4 月 1 日以現金\$392,000 投資威力暘電子股份有限公司，因投資後對其具有重大影響力，故將原分類為透過損益按公允價值衡量之金融資產\$60,060 視同處分，並轉列採用權益法之投資，本集團對前述公司之持股比率為 30.18%。本集團為該公司單一最大股東，因其他 11 大股東(非為關係人)持股超過本集團持股，顯示本集團無實際能力主導攸關活動，故判斷對該公司不具控制，僅具重大影響。
4. 本集團於民國 110 年 9 月 6 日以現金\$1,230 投資職人咖啡設備股份有限公司，持股比率為 49%。
5. 本集團並無重大關聯企業及合資投資，有關本集團對前揭個別不重大關聯企業及合資經營結果之份額說明如下：

	<u>110年7月1日</u>	<u>109年7月1日</u>
	<u>至9月30日</u>	<u>至9月30日</u>
本期綜合損益總額	\$ 600	(\$ 3,131)
	<u>110年1月1日</u>	<u>109年1月1日</u>
	<u>至9月30日</u>	<u>至9月30日</u>
本期綜合損益總額	(\$ 11,209)	(\$ 11,416)

(八) 不動產、廠房及設備

	110年								
	土地			房屋及建築			機器設備	其他	合計
	供自用	供租賃	小計	供自用	供租賃	小計	供自用	供自用	
<u>1月1日</u>									
成本	\$ 1,085,583	\$75,067	\$ 1,160,650	\$ 3,305,593	\$43,200	\$ 3,348,793	\$ 2,729,069	\$ 1,422,061	\$ 8,660,573
累計折舊	-	-	-	( 1,668,580)	( 8,433)	( 1,677,013)	( 1,787,624)	( 1,147,113)	( 4,611,750)
	<u>\$ 1,085,583</u>	<u>\$75,067</u>	<u>\$ 1,160,650</u>	<u>\$ 1,637,013</u>	<u>\$34,767</u>	<u>\$ 1,671,780</u>	<u>\$ 941,445</u>	<u>\$ 274,948</u>	<u>\$ 4,048,823</u>
1月1日	\$ 1,085,583	\$75,067	\$ 1,160,650	\$ 1,637,013	\$34,767	\$ 1,671,780	\$ 941,445	\$ 274,948	\$ 4,048,823
增添	196,024	-	196,024	58,299	-	58,299	44,479	218,591	517,393
處分	-	-	-	( 67)	-	( 67)	( 1,091)	( 1,954)	( 3,112)
重分類	-	-	-	8,489	-	8,489	79,056	22,906	110,451
折舊費用	-	-	-	( 81,240)	( 634)	( 81,874)	( 156,212)	( 135,110)	( 373,196)
淨兌換差額	( 7,151)	-	( 7,151)	( 32,323)	-	( 32,323)	( 8,637)	( 2,233)	( 50,344)
9月30日	<u>\$ 1,274,456</u>	<u>\$75,067</u>	<u>\$ 1,349,523</u>	<u>\$ 1,590,171</u>	<u>\$34,133</u>	<u>\$ 1,624,304</u>	<u>\$ 899,040</u>	<u>\$ 377,148</u>	<u>\$ 4,250,015</u>
<u>9月30日</u>									
成本	\$ 1,274,456	\$75,067	\$ 1,349,523	\$ 3,285,353	\$43,200	\$ 3,328,553	\$ 2,816,285	\$ 1,577,444	\$ 9,071,805
累計折舊	-	-	-	( 1,695,182)	( 9,067)	( 1,704,249)	( 1,917,245)	( 1,200,296)	( 4,821,790)
	<u>\$ 1,274,456</u>	<u>\$75,067</u>	<u>\$ 1,349,523</u>	<u>\$ 1,590,171</u>	<u>\$34,133</u>	<u>\$ 1,624,304</u>	<u>\$ 899,040</u>	<u>\$ 377,148</u>	<u>\$ 4,250,015</u>

	109年								
	土地			房屋及建築			機器設備	其他	合計
	供自用	供租賃	小計	供自用	供租賃	小計	供自用	供自用	
<u>1月1日</u>									
成本	\$ 1,072,238	\$75,067	\$ 1,147,305	\$ 2,997,915	\$43,200	\$ 3,041,115	\$ 2,950,401	\$ 1,729,090	\$ 8,867,911
累計折舊	-	-	-	( 1,569,939)	( 7,589)	( 1,577,528)	( 2,074,554)	( 1,129,907)	( 4,781,989)
	<u>\$ 1,072,238</u>	<u>\$75,067</u>	<u>\$ 1,147,305</u>	<u>\$ 1,427,976</u>	<u>\$35,611</u>	<u>\$ 1,463,587</u>	<u>\$ 875,847</u>	<u>\$ 599,183</u>	<u>\$ 4,085,922</u>
<u>1月1日</u>	\$ 1,072,238	\$75,067	\$ 1,147,305	\$ 1,427,976	\$35,611	\$ 1,463,587	\$ 875,847	\$ 599,183	\$ 4,085,922
增添	-	-	-	6,349	-	6,349	67,570	399,449	473,368
處分	-	-	-	-	-	-	( 6,768)	( 2,000)	( 8,768)
重分類	12,768	-	12,768	280,929	-	280,929	244,859	( 446,222)	92,334
折舊費用	-	-	-	( 82,223)	( 634)	( 82,857)	( 177,835)	( 137,465)	( 398,157)
淨兌換差額	( 873)	-	( 873)	( 6,776)	-	( 6,776)	( 5,483)	3,145	( 9,987)
9月30日	<u>\$ 1,084,133</u>	<u>\$75,067</u>	<u>\$ 1,159,200</u>	<u>\$ 1,626,255</u>	<u>\$34,977</u>	<u>\$ 1,661,232</u>	<u>\$ 998,190</u>	<u>\$ 416,090</u>	<u>\$ 4,234,712</u>
<u>9月30日</u>									
成本	\$ 1,084,133	\$75,067	\$ 1,159,200	\$ 3,265,300	\$43,200	\$ 3,308,500	\$ 2,925,309	\$ 1,596,216	\$ 8,989,225
累計折舊	-	-	-	( 1,639,045)	( 8,223)	( 1,647,268)	( 1,927,119)	( 1,180,126)	( 4,754,513)
	<u>\$ 1,084,133</u>	<u>\$75,067</u>	<u>\$ 1,159,200</u>	<u>\$ 1,626,255</u>	<u>\$34,977</u>	<u>\$ 1,661,232</u>	<u>\$ 998,190</u>	<u>\$ 416,090</u>	<u>\$ 4,234,712</u>

1. 本集團房屋及建築之重大組成部分包括建物及裝修工程，分別按3到55年及10年提列折舊。

2. 本集團未有將不動產、廠房及設備提供質押擔保之情形。

(九)租賃交易－承租人

1. 本集團租賃之標的資產包括土地、建物及運輸設備等，租賃合約之期間通常介於 1 到 10 年。租賃合約是採個別協商並包含各種不同的條款及條件，除租賃之資產不得用作借貸擔保外，未有加諸其他之限制。
2. 本集團承租之建物及公務車之租賃期間不超過 12 個月，而承租屬低價值之標的資產為多功能事務機。
3. 使用權資產之帳面價值與認列之折舊費用資訊如下：

	帳面金額		
	110年9月30日	109年12月31日	109年9月30日
房屋	\$ 120,415	\$ 102,117	\$ 88,129
運輸設備	53,382	47,497	49,050
土地	36,240	37,954	37,365
	<u>\$ 210,037</u>	<u>\$ 187,568</u>	<u>\$ 174,544</u>

	折舊費用	
	110年7月1日 至9月30日	109年7月1日 至9月30日
房屋	\$ 18,952	\$ 18,231
運輸設備	7,655	6,356
土地	358	353
	<u>\$ 26,965</u>	<u>\$ 24,940</u>

	折舊費用	
	110年1月1日 至9月30日	109年1月1日 至9月30日
房屋	\$ 57,433	\$ 54,521
運輸設備	22,113	19,827
土地	1,080	1,063
	<u>\$ 80,626</u>	<u>\$ 75,411</u>

4. 本集團於民國 110 年及 109 年 7 月 1 日至 9 月 30 日暨 110 年及 109 年 1 月 1 日至 9 月 30 日使用權資產之增添分別為\$23,545、\$25,635、\$114,966 及\$79,463。

5. 與租賃合約有關之損益項目資訊如下：

	110年7月1日 至9月30日	109年7月1日 至9月30日
<u>影響當期損益之項目</u>		
租賃負債之利息費用	\$ 1,082	\$ 1,003
屬短期租賃合約之費用	27,692	17,357
屬低價值資產租賃之費用	251	6,400
租賃修改損失	2	2,224
	110年1月1日 至9月30日	109年1月1日 至9月30日
<u>影響當期損益之項目</u>		
租賃負債之利息費用	\$ 3,408	\$ 3,407
屬短期租賃合約之費用	95,717	58,846
屬低價值資產租賃之費用	2,978	10,466
租賃修改(利益)損失	( 518)	2,480

6. 本集團於民國 110 年及 109 年 1 月 1 日至 9 月 30 日租賃現金流出總額分別為 \$178,349 及 \$146,181。

(十) 租賃交易－出租人

1. 本集團出租之標的資產包括土地及建物，租賃合約之期間通常介於 3 個月到 7 年，租賃合約是採個別協商並包含各種不同的條款及條件。
2. 本集團於民國 110 年及 109 年 7 月 1 日至 9 月 30 日暨 110 年及 109 年 1 月 1 日至 9 月 30 日基於營業租賃合約分別認列 \$6,193、\$5,125、\$18,756 及 \$15,095 之租金收入，內中無屬變動租賃給付。
3. 本集團以營業租賃出租之租賃給付之到期日分析如下：

	110年9月30日	109年12月31日	109年9月30日
109年	\$ -	\$ -	\$ 3,967
110年	4,188	14,934	14,829
111年	16,356	14,422	14,317
112年	10,753	11,212	11,108
113年	171	-	-
114年	171	-	-
115年	86	-	-
	<u>\$ 31,725</u>	<u>\$ 40,568</u>	<u>\$ 44,221</u>

(十一) 投資性不動產

	<u>房屋及建築</u>	
	<u>110年</u>	<u>109年</u>
<u>1月1日</u>		
成本	\$ 106,990	\$ 105,549
累計折舊	( 60,129)	( 54,558)
	<u>\$ 46,861</u>	<u>\$ 50,991</u>
1月1日	\$ 46,861	\$ 50,991
折舊費用	( 3,582)	( 3,522)
淨兌換差額	( 768)	( 598)
9月30日	<u>\$ 42,511</u>	<u>\$ 46,871</u>
<u>9月30日</u>		
成本	\$ 105,183	\$ 104,328
累計折舊	( 62,672)	( 57,457)
	<u>\$ 42,511</u>	<u>\$ 46,871</u>

1. 投資性不動產之租金收入及直接營運費用：

	<u>110年7月1日 至9月30日</u>	<u>109年7月1日 至9月30日</u>
投資性不動產之租金收入	<u>\$ 1,886</u>	<u>\$ 2,090</u>
當期產生租金收入之投資性不動產 所發生之直接營運費用	<u>\$ 1,188</u>	<u>\$ 1,168</u>
	<u>110年1月1日 至9月30日</u>	<u>109年1月1日 至9月30日</u>
投資性不動產之租金收入	<u>\$ 5,690</u>	<u>\$ 6,303</u>
當期產生租金收入之投資性不動產 所發生之直接營運費用	<u>\$ 3,582</u>	<u>\$ 3,522</u>

2. 本集團持有之投資性不動產於民國 110 年 9 月 30 日、109 年 12 月 31 日及 109 年 9 月 30 日之公允價值分別為\$66,328、\$76,074 及\$76,607，係考量該投資性不動產未來租金收入及相關現金流量後折現而得，屬第三等級公允價值，其主要假設如下：

	<u>110年9月30日</u>	<u>109年12月31日</u>	<u>109年9月30日</u>
折現率	2.860%	3.164%	3.146%

3. 本集團未有將投資性不動產提供質押擔保之情形。

(十二) 其他非流動資產

	<u>110年9月30日</u>	<u>109年12月31日</u>	<u>109年9月30日</u>
存出保證金	\$ 71,547	\$ 70,421	\$ 67,241
預付購置設備款	45,137	129,004	90,884
其他	20,066	25,962	31,465
	<u>\$ 136,750</u>	<u>\$ 225,387</u>	<u>\$ 189,590</u>

(十三) 短期借款

	<u>109年12月31日</u>	<u>利率區間</u>	<u>擔保品</u>
信用借款	\$ 285,000	1.34%~1.60%	無
購料借款	18,217	1.34%	無
	<u>\$ 303,217</u>		
	<u>109年9月30日</u>	<u>利率區間</u>	<u>擔保品</u>
信用借款	\$ 345,000	1.37%~1.78%	無
購料借款	15,940	1.36%	無
	<u>\$ 360,940</u>		

本集團於民國 110 年 9 月 30 日無短期借款，民國 110 年及 109 年 7 月 1 日至 9 月 30 日暨 110 年及 109 年 1 月 1 日至 9 月 30 日，本集團短期及長期借款認列於損益之利息費用分別為\$150、\$1,555、\$569 及\$4,170。

(十四) 其他應付款

	<u>110年9月30日</u>	<u>109年12月31日</u>	<u>109年9月30日</u>
應付薪資及獎金	\$ 5,135,933	\$ 3,511,454	\$ 2,493,275
應付員工酬勞及董事酬勞	1,913,105	629,131	721,238
應付行銷費	1,025,735	351,006	364,848
應付出口費用及運費	434,051	320,273	192,598
應付權利金	75,769	80,093	80,396
其他	531,892	569,453	502,317
	<u>\$ 9,116,485</u>	<u>\$ 5,461,410</u>	<u>\$ 4,354,672</u>



(十五) 負債準備－流動

	110年		
	保固	法律索償	合計
1月1日	\$ 776,454	\$ 43,820	\$ 820,274
本期新增之準備	617,473	-	617,473
本期使用之準備	( 512,251)	-	( 512,251)
匯率影響數	-	( 740)	( 740)
9月30日	<u>\$ 881,676</u>	<u>\$ 43,080</u>	<u>\$ 924,756</u>

	109年		
	保固	法律索償	合計
1月1日	\$ 513,568	\$ 43,230	\$ 556,798
本期新增之準備	437,113	-	437,113
本期使用之準備	( 156,024)	-	( 156,024)
匯率影響數	-	( 499)	( 499)
9月30日	<u>\$ 794,657</u>	<u>\$ 42,731</u>	<u>\$ 837,388</u>

負債準備分析如下：

1. 保固

本集團之保固準備主係與電腦硬體週邊設備及零件之銷售相關，並依據該產品之歷史返修資料估計。

2. 法律索償

本集團與其客戶於民國 108 年 10 月 27 日進行合同損害賠償之一審開庭，並於民國 109 年 4 月 20 日經法院裁定駁回客戶對本集團之起訴，惟其仍可提起相關民事訴訟。本集團管理當局聽取適當法律意見後，評估此項訴訟最可能之賠償金額為\$43,080，故本集團對該訴訟案已提列負債準備\$43,080。

(十六) 長期借款

借款性質	借款期間及還款方式	利率區間	擔保品	110年9月30日
信用借款	自109年2月13日至114年2月13日，並自112年2月15日開始按月分期償還	0.30%	無	\$ 115,000
購料借款	自109年2月13日至114年2月13日，並自112年2月15日開始按月分期償還	0.30%	無	85,000
減：一年內到期之長期借款(註)				-
				<u>\$ 200,000</u>

借款性質	借款期間及還款方式	利率區間	擔保品	109年12月31日
信用借款	自109年2月13日至114年2月13日，並自112年2月15日開始按月分期償還	0.30%	無	\$ 115,000
信用借款	自109年4月29日至111年4月29日，如於109年10月29日經權責單位審核未符合紓困條件者，自該日起按月償還，並得延緩至110年4月29日	1.00%	無	44,492
購料借款	自109年2月13日至114年2月13日，並自112年2月15日開始按月分期償還	0.30%	無	85,000
減：一年內到期之長期借款(註)				( 34,460)
				<u>\$ 210,032</u>

借款性質	借款期間及還款方式	利率區間	擔保品	109年9月30日
信用借款	自104年10月30日至109年10月30日，並按月償還	1.67%	無	\$ 167
信用借款	自109年2月13日至114年2月13日，並自112年2月15日開始按月分期償還	0.30%	無	115,000
信用借款	自109年4月29日至111年4月29日，如於109年10月29日經權責單位審核未符合紓困條件者，自該日開始償還，並得延緩至110年4月29日	1.00%	無	45,457
購料借款	自109年2月13日至114年2月13日，並自112年2月15日開始按月分期償還	0.30%	無	85,000
擔保借款	自107年12月3日至110年5月15日，並自108年2月15日開始按三個月分期償還	1.78%	銀行存款	4,500
減：一年內到期之長期借款(註)				( 32,243)
				<u>\$ 217,881</u>

註：表列其他流動負債。

## (十七) 退休金

1. 本公司依據「勞動基準法」之規定，訂有確定福利之退休辦法，適用於民國 94 年 7 月 1 日實施「勞工退休金條例」前所有正式員工之服務年資，以及於實施「勞工退休金條例」後選擇繼續適用勞動基準法員工之後續服務年資。員工符合退休條件者，退休金之支付係根據服務年資及退休前 6 個月之平均薪資計算，15 年以內(含)的服務年資每滿一年給予兩個基數，超過 15 年之服務年資每滿一年給予一個基數，惟累積最高以 45 個基數為限。本公司按月就薪資總額 2% 提撥退休基金，以勞工退休準備金監督委員會之名義專戶儲存於台灣銀行。另本公司於每年年度終了前，估算前項勞工退休準備金專戶餘額，若該餘額不足給付次一年度內預估符合退休條件之勞工依前述計算之退休金數額，本公司將於次年度三月底前一次提撥其差額。

(1) 民國 110 年及 109 年 7 月 1 日至 9 月 30 日暨 110 年及 109 年 1 月 1 日至 9 月 30 日，本集團依上述退休金辦法認列之退休金成本分別為 \$74、\$90、\$3,659 及 \$264。

(2) 本公司於民國 111 年度預計支付予退休計畫之提撥金為 \$14,211。

2. 自民國 94 年 7 月 1 日起，本公司及國內子公司依據「勞工退休金條例」，訂有確定提撥之退休辦法，適用於本國籍之員工。本公司及國內子公司就員工選擇適用「勞工退休金條例」所定之勞工退休金制度部分，每月按薪資 6% 提繳勞工退休金至勞保局員工個人帳戶，員工退休金之支付依員工個人之退休金專戶及累積收益之金額採月退休金或一次退休金方式領取。民國 110 年及 109 年 7 月 1 日至 9 月 30 日暨 110 年及 109 年 1 月 1 日至 9 月 30 日，本集團依上開退休金辦法認列之退休金成本分別為 \$25,735、\$21,299、\$78,249 及 \$68,073。

大陸子公司按中華人民共和國政府規定之養老保險制度每月依當地員工薪資總額之一定比率提撥養老保險金，民國 110 年及 109 年 1 月 1 日至 9 月 30 日，其提撥比率均為 12%~20%。每位員工之退休金由政府管理統籌安排，本集團除按月提撥外，無進一步義務。民國 110 年及 109 年 7 月 1 日至 9 月 30 日暨 110 年及 109 年 1 月 1 日至 9 月 30 日，大陸子公司認列之退休金成本分別為 \$19,151、\$12,487、\$57,220 及 \$38,450。

## (十八) 股份基礎給付

1. 民國 110 年及 109 年 1 月 1 日至 9 月 30 日，本集團之股份基礎給付協議如下：

協議之類型	給與日	給與數量	合約期間	既得條件
員工認股權計畫 — 聲遠精密	107.1.10	1,670,000 股	5 年	0~1 年之服務

2. 上述股份基礎給付協議之詳細資訊如下：

	110年		109年	
	認股權數量 (仟股)	加權平均 履約價格 (元)	認股權數量 (仟股)	加權平均 履約價格 (元)
員工認股權計畫—聲遠精密				
1月1日流通在外認股權	230	\$ 10.00	670	\$ 10.00
本期放棄認股權	( 25)	10.00	( 200)	10.00
9月30日流通在外認股權	<u>205</u>	10.00	<u>470</u>	10.00
9月30日可執行認股權	<u>205</u>		<u>470</u>	

3. 民國 110 年及 109 年 9 月 30 日，聲遠精密光學股份有限公司流通在外之認股權，履約價格均為 10.00 元，加權平均剩餘合約期間分別為 1.28 年及 2.28 年。

4. 上開認股選擇權計畫係採 Black-Scholes 選擇權評價模式估計給與日認股選擇權之公允價值，相關資訊如下：

協議之類型	給與日	股價/ 公平價格	履約 價格	預期 波動率	預期存 續期間	預期 股利	無風險 利率	每單位 公允價值
員工認股權 計畫	107.1.10	5.2元	10元	55.00%	3年	-	0.50%	1元

#### (十九)股本

1. 民國 110 年 9 月 30 日，本公司額定資本額為 \$9,500,000，分為 950,000 仟股(其中 50,000 仟股保留供員工認股權憑證、附認股權特別股或公司債行使認股權使用)，實收資本額為 \$6,356,889，每股面額 10 元。本公司已發行股份之股款均已收訖。

本公司普通股期初與期末流通在外股數調節如下：

	110年	109年
1月1日	635,688,886	635,688,886
收回股份	( 3,000,000)	-
9月30日	<u>632,688,886</u>	<u>635,688,886</u>

#### 2. 庫藏股

(1) 股份收回原因及其數量：

持有股份之公司名稱	收回原因	110年9月30日	
		股數	帳面金額
本公司	供轉讓股份予員工	3,000,000	\$ 280,919

- (2)證券交易法規定公司對買回發行在外股份之數量比例，不得超過公司已發行股份總數百分之十，收買股份之總金額，不得逾保留盈餘加計發行股份溢價及已實現之資本公積金額。
- (3)本公司持有之庫藏股票依證券交易法規定不得質押，於未轉讓前亦不得享有股東權利。
- (4)依證券交易法規定，因供轉讓股份予員工所買回之股份，應於買回之日起五年內將其轉讓，逾期未轉讓者，視為公司未發行股份，並應辦理變更登記銷除股份。而為維護公司信用及股東權益所買回股份，應於買回之日起六個月內辦理變更登記銷除股份。

#### (二十)資本公積

依公司法規定，超過票面金額發行股票所得之溢額及受領贈與之所得之資本公積，除得用於彌補虧損外，於公司無累積虧損時，按股東原有股份之比例發給新股或現金。另依證券交易法之相關規定，以上開資本公積撥充資本時，每年以其合計數不超過實收資本額百分之十為限。公司非於盈餘公積填補資本虧損仍有不足時，不得以資本公積補充之。

#### (二十一)保留盈餘

1. 依本公司章程規定，年度決算如有盈餘，應先彌補以往年度虧損再提繳稅款，次提列 10% 為法定盈餘公積（但法定盈餘公積累積已達本公司資本總額時，不在此限），再依法令或主管機關規定提撥或迴轉特別盈餘公積；如尚有盈餘，連同上一年度累積未分配盈餘提撥 5%~80%，並由董事會擬具分派議案，以發行新股方式為之時，提請股東會決議後分派之。本公司股利政策為股東現金紅利不得低於股東紅利總數之 5%，但現金股利每股若低於 0.1 元則不予發放，改以股票股利發放。
2. 法定盈餘公積除彌補公司虧損及按股東原有股份之比例發給新股或現金外，不得使用之，惟發給新股或現金者，以該項公積超過實收資本額百分之二十五之部分為限。
3. 本公司分派盈餘時，依法令規定須就當年度資產負債表日之其他權益項目借方餘額提列特別盈餘公積始得分派，嗣後其他權益項目借方餘額迴轉時，迴轉金額得列入可供分派盈餘中。

首次採用 IFRSs 時，民國 101 年 4 月 6 日金管證發字第 1010012865 號函提列之特別盈餘公積 \$426,354，本公司於嗣後使用、處分或重分類相關資產時，就原提列特別盈餘公積之比例予以迴轉。

4. 本公司於民國 110 年 7 月 2 日及 109 年 6 月 12 日經股東會決議通過之民國 109 年度及 108 年度盈餘分派案如下：

	109年度		108年度	
	金額	每股股利 (元)	金額	每股股利 (元)
法定盈餘公積	\$ 435,427		\$ 193,924	
現金股利(註)	3,178,444	\$ 5.00	1,398,516	\$ 2.20

註：民國 109 年度現金股利包含以資本公積配發每股\$1 共計\$635,688 之股利。

有關股東會決議之盈餘分派情形，可至公開資訊觀測站查詢。

## (二十二)營業收入

客戶合約之收入	110年7月1日 至9月30日	109年7月1日 至9月30日
	\$ 31,294,579	\$ 23,003,636
客戶合約之收入	110年1月1日 至9月30日	109年1月1日 至9月30日
	\$ 91,448,797	\$ 61,145,012

### 1. 客戶合約收入之細分

本集團之收入源於提供於某一時點移轉之商品及勞務，收入可細分為下列主要產品線及部門資訊：

商品類型	110年7月1日至9月30日		
	全球品牌事業群	其他事業群	合計
電腦組件	\$ 22,789,587	\$ 496,212	\$ 23,285,799
網通產品	-	3,845,582	3,845,582
其他	2,947,964	1,215,234	4,163,198
	\$ 25,737,551	\$ 5,557,028	\$ 31,294,579

	109年7月1日至9月30日		
	全球品牌事業群	其他事業群	合計
商品類型			
電腦組件	\$ 18,349,240	\$ 438,596	\$ 18,787,836
網通產品	-	2,050,285	2,050,285
其他	1,658,926	506,589	2,165,515
	<u>\$ 20,008,166</u>	<u>\$ 2,995,470</u>	<u>\$ 23,003,636</u>

	110年1月1日至9月30日		
	全球品牌事業群	其他事業群	合計
商品類型			
電腦組件	\$ 65,724,616	\$ 1,334,349	\$ 67,058,965
網通產品	-	12,823,888	12,823,888
其他	8,782,061	2,783,883	11,565,944
	<u>\$ 74,506,677</u>	<u>\$16,942,120</u>	<u>\$ 91,448,797</u>

	109年1月1日至9月30日		
	全球品牌事業群	其他事業群	合計
商品類型			
電腦組件	\$ 48,130,931	\$ 1,414,163	\$ 49,545,094
網通產品	-	6,887,548	6,887,548
其他	3,041,607	1,670,763	4,712,370
	<u>\$ 51,172,538</u>	<u>\$ 9,972,474</u>	<u>\$ 61,145,012</u>

## 2. 合約負債

(1) 本集團認列客戶合約收入相關之合約負債如下：

	110年9月30日	109年12月31日	109年9月30日	109年1月1日
合約負債—				
預收貨款	<u>\$ 1,073,810</u>	<u>\$ 3,987,907</u>	<u>\$ 4,664,611</u>	<u>\$ 247,156</u>

(2) 期初合約負債本期認列收入

	110年7月1日 至9月30日	109年7月1日 至9月30日
合約負債期初餘額本期認列收入		
預收貨款	<u>\$ 329,540</u>	<u>\$ 7,308</u>
合約負債期初餘額本期認列收入		
預收貨款	<u>\$ 3,987,907</u>	<u>\$ 154,802</u>

(二十三) 利息收入

	110年7月1日 至9月30日	109年7月1日 至9月30日
銀行存款利息	\$ 8,290	\$ 15,417
按攤銷後成本衡量之金融資產利息收入	1,415	2,346
透過損益按公允價值衡量之金融資產 利息收入	662	306
其他利息收入	605	883
	<u>\$ 10,972</u>	<u>\$ 18,952</u>

	110年1月1日 至9月30日	109年1月1日 至9月30日
銀行存款利息	\$ 40,746	\$ 48,593
按攤銷後成本衡量之金融資產利息收入	9,958	14,425
透過損益按公允價值衡量之金融資產 利息收入	1,716	616
其他利息收入	2,085	4,006
	<u>\$ 54,505</u>	<u>\$ 67,640</u>

(二十四) 其他收入

	110年7月1日 至9月30日	109年7月1日 至9月30日
租金收入	\$ 6,193	\$ 5,125
股利收入	52,313	41,226
其他收入－其他	477,947	249,478
	<u>\$ 536,453</u>	<u>\$ 295,829</u>

	110年1月1日 至9月30日	109年1月1日 至9月30日
租金收入	\$ 18,756	\$ 15,095
股利收入	73,217	61,146
其他收入－其他	855,539	601,347
	<u>\$ 947,512</u>	<u>\$ 677,588</u>



(二十五) 其他利益及損失

	110年7月1日 至9月30日	109年7月1日 至9月30日
外幣兌換利益	\$ 95,031	\$ 23,574
透過損益按公允價值衡量之金融資產 (損失)利益	( 9,770)	24,306
處分不動產、廠房及設備損失	( 206)	( 1,792)
租賃修改損失	( 2)	( 2,224)
其他損失	( 7,333)	( 6,555)
	<u>\$ 77,720</u>	<u>\$ 37,309</u>

	110年1月1日 至9月30日	109年1月1日 至9月30日
外幣兌換利益	\$ 176,569	\$ 155,603
透過損益按公允價值衡量之金融資產利益	6,193	18,303
處分不動產、廠房及設備損失	( 1,712)	( 1,666)
處分無形資產損失	( 4,445)	-
租賃修改利益(損失)	518	( 2,480)
其他損失	( 22,443)	( 12,659)
	<u>\$ 154,680</u>	<u>\$ 157,101</u>

(二十六) 財務成本

	110年7月1日 至9月30日	109年7月1日 至9月30日
利息費用		
借款利息	\$ 150	\$ 1,555
租賃負債利息	1,082	1,003
其他財務費用	62	57
	<u>\$ 1,294</u>	<u>\$ 2,615</u>

	110年1月1日 至9月30日	109年1月1日 至9月30日
利息費用		
借款利息	\$ 569	\$ 4,170
租賃負債利息	3,408	3,407
其他財務費用	163	331
	<u>\$ 4,140</u>	<u>\$ 7,908</u>

(二十七) 費用性質之額外資訊

	110年7月1日 至9月30日	109年7月1日 至9月30日
已出售存貨成本	\$ 23,143,246	\$ 18,267,758
員工福利費用	2,024,301	1,610,124
進出口費用	449,768	218,147
行銷服務費	270,802	253,103
售後服務保證成本	208,694	133,577
運輸費用	171,217	148,962
折舊及攤銷費用	163,641	175,788
預期信用減損損失(利益)	42,084	( 33,848)
其他成本及費用	859,356	839,900
營業成本及營業費用	<u>\$ 27,333,109</u>	<u>\$ 21,613,511</u>

	110年1月1日 至9月30日	109年1月1日 至9月30日
已出售存貨成本	\$ 66,268,717	\$ 48,745,438
員工福利費用	8,197,025	4,793,937
進出口費用	1,155,368	538,319
行銷服務費	669,440	576,365
售後服務保證成本	617,473	437,113
運輸費用	527,062	362,678
折舊及攤銷費用	497,979	524,372
預期信用減損損失	95,229	45,470
其他成本及費用	2,432,342	1,953,356
營業成本及營業費用	<u>\$ 80,460,635</u>	<u>\$ 57,977,048</u>

(二十八) 員工福利費用

	110年7月1日 至9月30日	109年7月1日 至9月30日
薪資費用	\$ 1,824,918	\$ 1,439,461
勞健保費用	81,692	68,783
退休金費用	44,960	33,876
其他用人費用	72,731	68,004
	<u>\$ 2,024,301</u>	<u>\$ 1,610,124</u>

	110年1月1日 至9月30日	109年1月1日 至9月30日
薪資費用	\$ 7,602,157	\$ 4,291,555
勞健保費用	242,744	198,911
退休金費用	139,128	106,787
其他用人費用	212,996	196,684
	<u>\$ 8,197,025</u>	<u>\$ 4,793,937</u>

1. 依本公司章程規定，本公司依當年度獲利狀況扣除累積虧損後，如尚有餘額，應提撥員工酬勞 3%~10%，董事酬勞不高於 3%。
2. 本公司民國 110 年及 109 年 7 月 1 日至 9 月 30 日暨 110 年及 109 年 1 月 1 日至 9 月 30 日員工酬勞估列金額分別為 \$504,500、\$187,992、\$1,295,774 及 \$441,649；董事酬勞估列金額分別為 \$11,400、\$11,400、\$34,200 及 \$34,200，前述金額帳列薪資費用科目。  
民國 110 年 1 月 1 日至 9 月 30 日係依該年度之獲利情況，分別以 10% 及 0.26% 估列。

經董事會決議之民國 109 年度員工酬勞及董事酬勞與民國 109 年度財務報告認列之金額一致。

本公司董事會通過之員工及董事酬勞相關資訊可至公開資訊觀測站查詢。

## (二十九) 所得稅

### 1. 所得稅費用

所得稅費用組成部分：

	110年7月1日 至9月30日	109年7月1日 至9月30日
當期所得稅：		
當期所得產生之所得稅	\$ 1,020,602	\$ 354,718
以前年度所得稅低(高)估數	4,533	(1,324)
	<u>1,025,135</u>	<u>353,394</u>
遞延所得稅：		
暫時性差異之原始產生及迴轉	(29,611)	(31,217)
匯率影響數	223	(416)
	<u>(29,388)</u>	<u>(31,633)</u>
所得稅費用	<u>\$ 995,747</u>	<u>\$ 321,761</u>

	110年1月1日 至9月30日	109年1月1日 至9月30日
當期所得稅：		
當期所得產生之所得稅	\$ 2,736,012	\$ 895,021
未分配盈餘加徵	68,804	16,177
以前年度所得稅高估數	( 105,602)	( 20,469)
	<u>2,699,214</u>	<u>890,729</u>
遞延所得稅：		
暫時性差異之原始產生及迴轉	( 204,452)	( 83,423)
匯率影響數	( 2,300)	( 2,615)
	<u>( 206,752)</u>	<u>( 86,038)</u>
所得稅費用	<u>\$ 2,492,462</u>	<u>\$ 804,691</u>

2. 本公司營利事業所得稅業經稅捐稽徵機關核定至民國 106 年度。

(三十) 每股盈餘

	<u>110年7月1日至9月30日</u>		
	<u>稅後金額</u>	加權平均 流通在外 股數(仟股)	每股盈餘 (元)
<u>基本每股盈餘</u>			
歸屬於母公司普通股股東之本期 淨利	\$ 3,590,838	634,189	<u>\$ 5.66</u>
<u>稀釋每股盈餘</u>			
具稀釋作用之潛在普通股之影響 —員工酬勞	—	<u>14,928</u>	
歸屬於母公司普通股股東之本期 淨利加潛在普通股之影響	<u>\$ 3,590,838</u>	<u>649,117</u>	<u>\$ 5.53</u>
	<u>109年7月1日至9月30日</u>		
	<u>稅後金額</u>	加權平均 流通在外 股數(仟股)	每股盈餘 (元)
<u>基本每股盈餘</u>			
歸屬於母公司普通股股東之本期 淨利	\$ 1,424,622	635,689	<u>\$ 2.24</u>
<u>稀釋每股盈餘</u>			
具稀釋作用之潛在普通股之影響 —員工酬勞	—	<u>5,850</u>	
歸屬於母公司普通股股東之本期 淨利加潛在普通股之影響	<u>\$ 1,424,622</u>	<u>641,539</u>	<u>\$ 2.22</u>

	110年1月1日至9月30日		
	稅後金額	加權平均 流通在外 股數(仟股)	每股盈餘 (元)
<u>基本每股盈餘</u>			
歸屬於母公司普通股股東之本期 淨利	\$ 9,637,602	634,814	\$ <u>15.18</u>
<u>稀釋每股盈餘</u>			
具稀釋作用之潛在普通股之影響 — 員工酬勞	—	16,619	
歸屬於母公司普通股股東之本期 淨利加潛在普通股之影響	\$ <u>9,637,602</u>	<u>651,433</u>	\$ <u>14.79</u>
	109年1月1日至9月30日		
	稅後金額	加權平均 流通在外 股數(仟股)	每股盈餘 (元)
<u>基本每股盈餘</u>			
歸屬於母公司普通股股東之本期 淨利	\$ 3,272,780	635,689	\$ <u>5.15</u>
<u>稀釋每股盈餘</u>			
具稀釋作用之潛在普通股之影響 — 員工酬勞	—	7,225	
歸屬於母公司普通股股東之本期 淨利加潛在普通股之影響	\$ <u>3,272,780</u>	<u>642,914</u>	\$ <u>5.09</u>

(三十一) 與非控制權益之交易－收購子公司額外權益

本集團之子公司智嘉投資股份有限公司於民國 109 年 5 月 5 日以現金 \$12,421 購入孫公司聯嘉國際管理顧問股份有限公司額外 40% 已發行股份。該孫公司非控制權益於收購日之帳面金額為 \$12,421，該交易減少非控制權益 \$12,421，不影響歸屬於母公司業主之權益。民國 109 年度子公司權益之變動對歸屬於母公司業主權益之影響如下：

	109年度	
購入非控制權益之帳面金額	\$	12,421
支付予非控制權益之對價	(	12,421)
	\$	<u>—</u>

### (三十二) 現金流量補充資訊

僅有部分現金支付之投資活動：

	110年1月1日 至9月30日	109年1月1日 至9月30日
購置不動產、廠房及設備	\$ 517,393	\$ 473,368
加：期初應付設備款	10,333	16,054
減：期末應付設備款	( 14,360)	( 7,213)
本期支付現金	<u>\$ 513,366</u>	<u>\$ 482,209</u>

### (三十三) 來自籌資活動之負債之變動

	110年					
	短期借款	長期借款	租賃負債	存入保證金	應付股利	來自籌資活動 之負債總額
1月1日	\$ 303,217	\$ 244,492	\$ 149,125	\$ 52,262	\$ -	\$ 749,096
籌資現金流量之變動	( 303,217)	-	( 76,246)	28,288	( 3,178,444)	( 3,529,619)
租賃負債利息費用	-	-	( 3,408)	-	-	( 3,408)
支付數(註)	-	-	-	-	-	-
匯率變動之影響	-	( 143)	( 2,380)	-	-	( 2,523)
其他非現金之變動	-	( 44,349)	108,108	-	3,178,444	3,242,203
9月30日	<u>\$ -</u>	<u>\$ 200,000</u>	<u>\$ 175,199</u>	<u>\$ 80,550</u>	<u>\$ -</u>	<u>\$ 455,749</u>
	109年					
	短期借款	長期借款	租賃負債	存入保證金	應付股利	來自籌資活動 之負債總額
1月1日	\$ 289,088	\$ 10,667	\$ 141,912	\$ 8,908	\$ -	\$ 450,575
籌資現金流量之變動	71,852	239,457	( 73,462)	( 25)	( 1,398,516)	237,822
租賃負債利息費用	-	-	( 3,407)	-	-	( 3,407)
支付數(註)	-	-	-	-	-	-
匯率變動之影響	-	-	( 1,658)	-	-	( 1,658)
其他非現金之變動	-	-	72,926	-	1,398,516	1,471,442
9月30日	<u>\$ 360,940</u>	<u>\$ 250,124</u>	<u>\$ 136,311</u>	<u>\$ 8,883</u>	<u>\$ -</u>	<u>\$2,154,774</u>

註：表列營業活動之現金流量

## 七、關係人交易

### (一) 與關係人間之重大交易事項

本集團關係人交易對象均為列入合併財務報告之編製個體，相關交易業已沖銷。

### (二) 主要管理階層薪酬資訊

	110年7月1日 至9月30日	109年7月1日 至9月30日
薪資及其他短期員工福利	<u>\$ 33,141</u>	<u>\$ 28,213</u>

	110年1月1日 至9月30日	109年1月1日 至9月30日
薪資及其他短期員工福利	\$ 102,621	\$ 98,375

#### 八、質押之資產

本集團之資產提供擔保明細如下：

資產項目	帳面價值			擔保用途
	110年9月30日	109年12月31日	109年9月30日	
受限制資產-流動(表列「按攤銷後成本衡量之金融資產—流動」)				
—活期存款	\$ -	\$ -	\$ 7,362	設質借款
—定期存款	-	-	51,276	購置設備保證金 及標案保證金
	<u>\$ -</u>	<u>\$ -</u>	<u>\$ 58,638</u>	
受限制資產-非流動(表列「按攤銷後成本衡量之金融資產—非流動」)				
—活期存款	\$ 94,384	\$ 96,485	\$ 98,033	辦公室租賃保證 及資金回台專戶
—定期存款	109,898	110,705	109,433	關稅保證金
	<u>\$ 204,282</u>	<u>\$ 207,190</u>	<u>\$ 207,466</u>	

#### 九、重大或有負債及未認列之合約承諾

無。

#### 十、重大之災害損失

無。

#### 十一、重大之期後事項

無。

#### 十二、其他

##### (一)資本管理

本集團之資本管理目標，係為保障集團能繼續經營，維持最佳資本結構以降低資金成本，並為股東提供報酬。為了維持或調整資本結構，本集團可能會調整支付予股東之股利金額、發行員工認股選擇權或執行庫藏股票買回及註銷。

## (二) 金融工具

### 1. 金融工具之種類

	<u>110年9月30日</u>	<u>109年12月31日</u>	<u>109年9月30日</u>
<u>金融資產</u>			
強制透過損益按公允價值衡量之金融資產	\$ 1,268,683	\$ 735,586	\$ 674,187
透過其他綜合損益按公允價值衡量之金融資產			
選擇指定之權益工具投資	2,134,890	2,351,596	1,759,491
按攤銷後成本衡量之金融資產			
現金及約當現金	8,557,895	15,564,617	15,872,408
按攤銷後成本衡量之金融資產	1,436,873	1,341,772	943,105
應收票據	5,802	2,897	5,066
應收帳款	16,970,137	7,883,297	9,262,323
其他應收款	203,092	63,806	103,217
存出保證金	71,547	70,421	67,241
	<u>\$ 30,648,919</u>	<u>\$ 28,013,992</u>	<u>\$ 28,687,038</u>
	<u>110年9月30日</u>	<u>109年12月31日</u>	<u>109年9月30日</u>
<u>金融負債</u>			
按攤銷後成本衡量之金融負債			
短期借款	\$ -	\$ 303,217	\$ 360,940
應付票據	11,263	404	5,810
應付帳款	11,902,869	9,024,919	11,620,603
其他應付款	9,116,485	5,461,410	4,354,672
長期借款(包含一年內到期)	200,000	244,492	250,124
存入保證金	80,550	52,262	8,883
租賃負債	175,199	149,125	136,311
	<u>\$ 21,486,366</u>	<u>\$ 15,235,829</u>	<u>\$ 16,737,343</u>

### 2. 風險管理政策

- (1) 本集團日常營運受多項財務風險之影響，包含市場風險(包括匯率風險、利率風險及價格風險)、信用風險及流動性風險。
- (2) 風險管理工作由本集團財務部門按照董事會核准之政策執行。本集團財務部門透過與集團內各公司密切合作，以負責辨認、評估與規避財務風險。董事會對整體風險管理訂有書面原則，亦對特定範圍與事項提供書面政策，例如匯率風險、利率風險、信用風險、衍生與非衍生金融工具之使用，以及剩餘流動資金之投資。



### 3. 重大財務風險之性質及程度

#### (1) 市場風險

##### 匯率風險

- A. 本集團係跨國營運，因此受相對與本公司及各子公司功能性貨幣不同的交易所產生之匯率風險，主要為美元及人民幣。相關匯率風險來自未來之商業交易及已認列之資產與負債。
- B. 本集團管理階層已訂定政策，規定集團內各公司管理相對其功能性貨幣之匯率風險。各公司應透過集團財務部就其整體匯率風險進行避險。
- C. 本集團從事之業務涉及若干非功能性貨幣(本公司及部分子公司之功能性貨幣為新台幣，部份子公司之功能性貨幣為人民幣)，故受匯率波動之影響，具重大匯率波動影響之外幣資產及負債資訊如下：

	110年9月30日		
	<u>外幣(仟元)</u>	<u>匯率</u>	<u>帳面金額 (新台幣)</u>
(外幣:功能性貨幣)			
<u>金融資產</u>			
<u>貨幣性項目</u>			
美金：新台幣	\$ 991,580	27.866	\$ 27,631,368
人民幣：新台幣	49,321	4.308	212,475
<u>非貨幣性項目</u>			
美金：新台幣	\$ 14,130	27.866	\$ 393,746
<u>採用權益法之投資</u>			
美金：新台幣	\$ 258,780	27.866	\$ 7,211,156
<u>金融負債</u>			
<u>貨幣性項目</u>			
美金：新台幣	\$ 664,489	27.866	\$ 18,516,650
人民幣：新台幣	296,430	4.308	1,277,020
(以下空白)			

109年12月31日			
	外幣(仟元)	匯率	帳面金額 (新台幣)
(外幣:功能性貨幣)			
<u>金融資產</u>			
<u>貨幣性項目</u>			
美金：新台幣	\$ 680,567	28.508	\$ 19,401,604
人民幣：新台幣	136,039	4.382	596,123
<u>非貨幣性項目</u>			
美金：新台幣	\$ 8,716	28.508	\$ 248,466
<u>採權益法之投資</u>			
美金：新台幣	\$ 225,711	28.508	\$ 6,434,561
<u>金融負債</u>			
<u>貨幣性項目</u>			
美金：新台幣	\$ 602,562	28.508	\$ 17,177,837
人民幣：新台幣	283,622	4.382	1,242,832

109年9月30日			
	外幣(仟元)	匯率	帳面金額 (新台幣)
(外幣:功能性貨幣)			
<u>金融資產</u>			
<u>貨幣性項目</u>			
美金：新台幣	\$ 837,463	29.126	\$ 24,391,947
人民幣：新台幣	303,391	4.273	1,296,390
<u>非貨幣性項目</u>			
美金：新台幣	\$ 5,684	29.126	\$ 165,545
<u>採權益法之投資</u>			
美金：新台幣	\$ 220,011	29.126	\$ 6,408,033
<u>金融負債</u>			
<u>貨幣性項目</u>			
美金：新台幣	\$ 744,755	29.126	\$ 21,691,734
人民幣：新台幣	469,346	4.273	2,005,515

D. 本集團貨幣性項目因匯率波動具重大影響於民國 110 年及 109 年 7 月 1 日至 9 月 30 日暨 110 年及 109 年 1 月 1 日至 9 月 30 日認列之全部兌換損益(含已實現及未實現)彙總金額分別為利益 \$95,031、利益 \$23,574、利益 \$176,569 及利益 \$155,603。

E. 本集團因重大匯率波動影響之外幣市場風險分析如下：

110年1月1日至9月30日				
敏感度分析				
	變動幅度	影響損益	影響其他綜合損益	
(外幣:功能性貨幣)				
<u>金融資產</u>				
<u>貨幣性項目</u>				
美金：新台幣	1%	\$ 276,314	\$	-
人民幣：新台幣	1%	2,125		-
<u>金融負債</u>				
<u>貨幣性項目</u>				
美金：新台幣	1%	\$ 185,167	\$	-
人民幣：新台幣	1%	12,770		-
109年1月1日至9月30日				
敏感度分析				
	變動幅度	影響損益	影響其他綜合損益	
(外幣:功能性貨幣)				
<u>金融資產</u>				
<u>貨幣性項目</u>				
美金：新台幣	1%	\$ 243,919	\$	-
人民幣：新台幣	1%	12,964		-
<u>金融負債</u>				
<u>貨幣性項目</u>				
美金：新台幣	1%	\$ 216,917	\$	-
人民幣：新台幣	1%	20,055		-

#### 價格風險

- A. 本集團暴露於價格風險的權益工具，係所持有帳列於透過損益按公允價值衡量之金融資產及透過其他綜合損益按公允價值衡量之金融資產。為管理權益工具投資之價格風險，本集團將其投資組合分散，其分散之方式係根據本集團設定之限額進行。
- B. 本集團主要投資於國內外公司發行之權益工具及受益憑證，此等權益工具之價格會因該投資標的未來價值之不確定性而受影響。若該等權益工具價格上升或下跌1%，而其他所有因素維持不變之情況下，對民國110年及109年1月1日至9月30日之稅前淨利因來自透過損益按公允價值衡量之權益工具及受益憑證之利益或損失將分別增加或減少\$12,534及\$6,365；對其他綜合損益因分類為透過其他綜合損益按公允價值衡量之權益投資之利益或損失將分別增加或減少\$21,349及\$17,595。

### 現金流量及公允價值利率風險

- A. 本集團投資之國內外債券型基金及屬固定利率計息之債券商品係為交易目的所持有，其現金流量受市場利率波動之影響。
- B. 本集團持有之固定利率債券投資分類為透過損益按公允價值衡量之金融資產，將因市場利率變動使債券投資之公允價值隨之變動。若於民國 110 年及 109 年 9 月 30 日，市場利率增加或減少 1%，在其他所有因素維持不變之情況下，民國 110 年及 109 年 1 月 1 日至 9 月 30 日之稅前淨利將分別增加或減少 \$153 及 \$377。
- C. 於民國 110 年及 109 年 9 月 30 日，若借款利率上升或下跌 0.1%，在所有其他因素維持不變之情況下，民國 110 年及 109 年 1 月 1 日至 9 月 30 日之稅前淨利將分別減少或增加 \$200 及 \$466，主要係因浮動利率借款導致利息費用隨之變動所致。

#### (2) 信用風險

- A. 本集團之信用風險係因客戶或金融工具之交易對手無法履行合約義務而導致本集團財務損失之風險，主要來自交易對手無法清償按收款條件支付之應收帳款，以及分類為透過損益按公允價值衡量之債務工具投資的合約現金流量。
- B. 本集團之基金多係國際知名之外商銀行及國內大型金控所屬之證券投資信託公司所募集發行，經評估其信用評等良好，且本集團亦與多家證券投資信託公司往來交易以分散風險，故發生信用風險之可能性極低。
- C. 本集團投資之公司債或金融債券，經評估其信用評等良好，預期交易相對人不致發生違約，故發生信用風險之可能性極低，而最大之信用風險金額為其帳面價值。
- D. 本集團係以集團角度建立信用風險之管理。依內部明定之授信政策，集團內各營運個體與每一新客戶於訂定付款及提出交貨之條款與條件前，須對其進行管理及信用風險分析。內部風險控管係透過考慮其財務狀況、過往經驗及其他因素，以評估客戶之信用品質。個別風險之限額係董事會依內部或外部之評等而制訂，並定期監控信用額度之使用。
- E. 本集團採用 IFRS 9 提供前提假設，當合約款項按約定支付條款逾期超過 90 天，視為已發生違約。
- F. 本集團採用 IFRS 9 提供以下之前提假設，作為判斷自原始認列後金融工具之信用風險是否有顯著增加之依據：  
當合約款項按約定之支付條款逾期超過 30 天，視為金融資產自原始認列後信用風險已顯著增加。
- G. 本集團按客戶評等、保險額度及擔保品之特性將對客戶之應收帳款分組，採用簡化作法以準備矩陣為基礎估計預期信用損失。

H. 本集團用以判定債務工具投資為信用減損之指標如下：

- (A) 發行人發生重大財務困難，或將進入破產或其他財務重整之可能性大增；
- (B) 發行人由於財務困難而使該金融資產之活絡市場消失；
- (C) 發行人延滯或不償付利息或本金；
- (D) 導致發行人違約有關之全國性或區域性經濟情況不利之變化。

I. 本集團納入國際貨幣基金組織發佈之總體經濟成長率對未來前瞻性的考量調整，按特定期間歷史及現時資訊所建立之損失率，以估計應收帳款的備抵損失，民國 110 年 9 月 30 日、109 年 12 月 31 日及 109 年 9 月 30 日之準備矩陣如下：

	未逾期	逾期1-30天	逾期31-60天
110年9月30日			
預期損失率	0.18%~4.67%	0.18%~38.06%	0.18%~84.22%
帳面價值總額	\$ 15,717,527	\$ 1,145,417	\$ 224,636
備抵損失	\$ 130,265	\$ 11,180	\$ 13,665
	逾期61-90天	逾期91天以上	合計
預期損失率	0.18%~94.37%	10%~100%	
帳面價值總額	\$ 33,750	\$ 17,888	\$ 17,139,218
備抵損失	\$ 4,817	\$ 9,154	\$ 169,081
109年12月31日			
預期損失率	0.13%~3.77%	0.13%~42.91%	0.13%~84.97%
帳面價值總額	\$ 7,042,591	\$ 880,489	\$ 13,832
備抵損失	\$ 44,376	\$ 11,187	\$ 1,258
	逾期61-90天	逾期91天以上	合計
預期損失率	0.13%~92.53%	10%~100%	
帳面價值總額	\$ 4,042	\$ 27,452	\$ 7,968,406
備抵損失	\$ 2,263	\$ 26,025	\$ 85,109
109年9月30日			
預期損失率	0.11%~4.48%	0.15%~46.65%	0.15%~96.03%
帳面價值總額	\$ 8,550,578	\$ 734,875	\$ 20,157
備抵損失	\$ 58,867	\$ 7,065	\$ 1,869
	逾期61-90天	逾期91天以上	合計
預期損失率	0.15%~100%	10%~100%	
帳面價值總額	\$ 7,308	\$ 102,983	\$ 9,415,901
備抵損失	\$ 3,327	\$ 82,450	\$ 153,578

J. 本集團採簡化作法之應收票據及應收帳款備抵損失變動表如下：

	110年		
	應收票據	應收帳款	合計
1月1日	\$ -	\$ 85,109	\$ 85,109
提列減損損失	-	95,229	95,229
因無法收回而沖銷之 款項	-	( 3,512)	( 3,512)
匯率影響數	-	( 7,745)	( 7,745)
9月30日	<u>\$ -</u>	<u>\$ 169,081</u>	<u>\$ 169,081</u>

	109年		
	應收票據	應收帳款	合計
1月1日	\$ -	\$ 180,458	\$ 180,458
提列減損損失	-	45,470	45,470
因無法收回而沖銷之 款項	-	( 69,681)	( 69,681)
匯率影響數	-	( 2,669)	( 2,669)
9月30日	<u>\$ -</u>	<u>\$ 153,578</u>	<u>\$ 153,578</u>

以上提列之金額係考量所持有之應收帳款信用保險，因此未認列之備抵損失於民國110年9月30日、109年12月31日及109年9月30日分別為\$162,664、\$71,969及\$101,573。民國110年及109年7月1日至9月30日暨110年及109年1月1日至9月30日提列之損失中，由客戶合約產生之應收款所認列之減損損失及減損迴轉利益分別為損失\$42,084、利益\$33,848、損失\$95,229及損失\$45,470。

K. 本集團帳列按攤銷後成本衡量之金融資產，信用風險評等等級資訊如下：

	110年9月30日			
	按12個月	按存續期間		合計
		信用風險已 顯著增加者	已信用 減損者	
按攤銷後成本衡量 之金融資產				
群組1	\$ 1,232,591	\$ -	\$ -	\$ 1,232,591
群組2	204,282	-	-	204,282
	<u>\$ 1,436,873</u>	<u>\$ -</u>	<u>\$ -</u>	<u>\$ 1,436,873</u>

	109年12月31日			
	按12個月	按存續期間		合計
		信用風險已顯著增加者	已信用減損者	
按攤銷後成本衡量之金融資產				
群組1	\$ 1,134,582	\$ -	\$ -	\$ 1,134,582
群組2	207,190	-	-	207,190
	<u>\$ 1,341,772</u>	<u>\$ -</u>	<u>\$ -</u>	<u>\$ 1,341,772</u>
	109年9月30日			
	按12個月	按存續期間		合計
		信用風險已顯著增加者	已信用減損者	
按攤銷後成本衡量之金融資產				
群組1	\$ 677,001	\$ -	\$ -	\$ 677,001
群組2	266,104	-	-	266,104
	<u>\$ 943,105</u>	<u>\$ -</u>	<u>\$ -</u>	<u>\$ 943,105</u>

群組 1：係超過三個月到期之定期存款。

群組 2：係質押之銀行存款。

### (3) 流動性風險

- A. 現金流量預測是由集團內各營運個體執行，並由集團財務部門予以彙總。集團財務部門監控集團流動資金需求之預測，確保其有足夠資金得以支應營運需要，並在任何時候維持足夠之未支用的借款承諾額度。
- B. 各營運個體所持有之剩餘現金，在超過營運資金之管理所需時，將轉撥回集團財務部門。集團財務部門則將剩餘資金投資於附息之活期存款、定期存款及有價證券，其所選擇之工具具有適當之到期日或足夠流動性，以因應上述預測並提供充足之調度水位。
- C. 本集團未動用之固定利率長期借款額度為\$0。
- D. 下表係本集團之非衍生金融負債，按相關到期日予以分組，非衍生金融負債係依據資產負債表日至合約到期日之剩餘期間進行分析。除短期借款、應付票據、應付帳款、其他應付款及存入保證金，其未折現合約現金流量金額約當於其帳面價值，並於一年內到期外，餘金融負債之未折現合約現金流量金額詳下表所述：

非衍生金融負債：

110年9月30日	1年內	1年至2年內	2年以上	合計
租賃負債	\$ 102,119	\$ 58,482	\$ 19,176	\$ 179,777
長期借款(包含 一年內到期)	607	67,248	134,147	202,002

非衍生金融負債：

109年12月31日	1年內	1年至2年內	2年以上	合計
租賃負債	\$ 73,794	\$ 49,594	\$ 35,995	\$ 159,383
長期借款(包含 一年內到期)	35,905	10,692	201,242	247,839

非衍生金融負債：

109年9月30日	1年內	1年至2年內	2年以上	合計
租賃負債	\$ 72,669	\$ 42,511	\$ 26,113	\$ 141,293
長期借款(包含 一年內到期)	33,728	18,638	200,810	253,176

E. 本集團並不預期到期日分析之現金流量發生時點會顯著提早，或實際金額會有顯著不同。

(三) 公允價值資訊

- 為衡量金融及非金融工具之公允價值所採用評價技術的各等級定義如下：
  - 第一等級：企業於衡量日可取得之相同資產或負債於活絡市場之報價(未經調整)。活絡市場係指有充分頻率及數量之資產或負債交易發生，以在持續基礎上提供定價資訊之市場。本集團投資之上市櫃及興櫃股票投資、受益憑證、公司債及政府公債等的公允價值皆屬之。
  - 第二等級：資產或負債直接或間接之可觀察輸入值，但包括於第一等級之報價者除外。
  - 第三等級：資產或負債之不可觀察輸入值。本集團投資之無活絡市場之權益工具投資皆屬之。
- 以成本衡量之投資性不動產的公允價值資訊請詳附註六、(十一)說明。
- 本集團非以公允價值衡量之金融工具(包括現金及約當現金、按攤銷後成本衡量之金融資產(銀行存款)、應收票據、應收帳款、其他應收款、存出保證金、短期借款、應付票據、應付帳款、其他應付款、長期借款及存入保證金的帳面金額係公允價值之合理近似值。



4. 以公允價值衡量之金融及非金融工具，本集團依資產及負債之性質、特性及風險與公允價值等級之基礎分類，相關資訊如下：

(1) 本集團依資產之性質分類，相關資訊如下：

110年9月30日	第一等級	第二等級	第三等級	合計
重複性公允價值				
透過損益按公允價值				
衡量之金融資產				
權益工具	\$ 108,056	\$ -	\$ 25,009	\$ 133,065
債務工具	15,271	-	-	15,271
受益憑證	1,120,347	-	-	1,120,347
透過其他綜合損益				
按公允價值衡量之				
金融資產				
權益工具	2,059,531	-	75,359	2,134,890
	<u>\$ 3,303,205</u>	<u>\$ -</u>	<u>\$ 100,368</u>	<u>\$ 3,403,573</u>

109年12月31日	第一等級	第二等級	第三等級	合計
重複性公允價值				
透過損益按公允價值				
衡量之金融資產				
權益工具	\$ 123,097	\$ -	\$ 66,725	\$ 189,822
債務工具	15,971	-	-	15,971
受益憑證	529,793	-	-	529,793
透過其他綜合損益				
按公允價值衡量之				
金融資產				
權益工具	2,286,773	-	64,823	2,351,596
	<u>\$ 2,955,634</u>	<u>\$ -</u>	<u>\$ 131,548</u>	<u>\$ 3,087,182</u>

109年9月30日	第一等級	第二等級	第三等級	合計
重複性公允價值				
透過損益按公允價值				
衡量之金融資產				
權益工具	\$ 119,019	\$ -	\$ 70,569	\$ 189,588
債務工具	37,698	-	-	37,698
受益憑證	446,901	-	-	446,901
透過其他綜合損益				
按公允價值衡量之				
金融資產				
權益工具	1,704,153	-	55,338	1,759,491
	<u>\$ 2,307,771</u>	<u>\$ -</u>	<u>\$ 125,907</u>	<u>\$ 2,433,678</u>

(2)本集團用以衡量公允價值所使用之方法及假設說明如下：

A.本集團採用市場報價作為公允價輸入值(即第一等級)者，依工具之特性分列如下：

	上市(櫃) 公司股票	開放型基金	政府公債 及公司債
市場報價	收盤價	淨值	加權平均百元價

B.除上述有活絡市場之金融工具外，其餘金融工具之公允價值係以評價技術或參考交易對手報價取得。透過評價技術所取得之公允價值可參照其他實質上條件及特性相似之金融工具之現時公允價值、現金流量折現法或以其他評價技術，包括以合併資產負債表日可取得之市場資訊運用模型計算而得。

C.當評估非標準化且複雜性較低之金融工具時，例如無活絡市場之債務工具，本集團採用廣為市場參與者使用之評價技術。此類金融工具之評價模型所使用之參數通常為市場可觀察資訊。

D.針對複雜度較高之金融工具，本集團係根據同業間廣泛運用之評價方法及技術所自行開發之評價模型衡量公允價值。此類評價模型通常係用於衍生金融工具、嵌入式衍生工具之債務工具或證券化商品等。此類評價模型所使用之部份參數並非市場可觀察之資訊，本集團必須根據假設做適當之估計。

E.評價模型之產出係預估之概算值，而評價技術可能無法反映本集團持有金融工具及非金融工具之所有攸關因素。因此評價模型之預估值會適當地根據額外之參數予以調整，例如模型風險或流動性風險等。根據本集團之公允價值評價模型管理政策及相關之控制程序，管理階層相信為允當表達合併資產負債表中金融工具及非金融工具之公允價值，評價調整係屬適當且必要。在評價過程中所使用之價格資訊及參數係經審慎評估，且適當地根據目前市場狀況調整。

F.本集團將信用風險評價調整納入金融工具及非金融工具公允價值計算考量，以分別反映交易對手信用風險及本集團信用品質。

5.民國110年及109年1月1日至9月30日無第一等級與第二等級間之任何移轉。

6. 民國 110 年及 109 年 1 月 1 日至 9 月 30 日第三等級之權益工具變動：

	110年	109年
1月1日	\$ 131,548	\$ 47,907
認列於損益之利益	18,344	-
認列於其他綜合損益之損失	( 11,756)	( 14,064)
本期購買	22,292	92,064
本期處分(註)	( 60,060)	-
9月30日	<u>\$ 100,368</u>	<u>\$ 125,907</u>

註：請詳附註六、(七)說明

7. 民國 110 年及 109 年 1 月 1 日至 9 月 30 日無自第三等級轉入及轉出之情形。

8. 本集團對於公允價值歸類於第三等級之評價流程係由財務部門負責進行金融工具之獨立公允價值驗證，藉獨立來源資料使評價結果貼近市場狀態、確認資料來源係獨立、可靠、與其他資源一致以及代表可執行價格，並定期更新所需輸入值及資料及其他任何必要之公允價值調整，以確保評價結果係屬合理。

9. 有關屬第三等級公允價值衡量項目所使用評價模型之重大不可觀察輸入值之量化資訊及重大不可觀察輸入值變動之敏感度分析說明如下：

	110年9月30日		重大不可觀察 輸入值	輸入值與 公允價值關係
	公允價值	評價技術		
非上市上櫃公司股票	\$ 27,102	可類比上市 上櫃公司法	股價淨值比、企 業價值對營業收 入比乘數、缺乏 市場流通性折價	缺乏市場流通 性折價愈高， 公允價值愈低
創投公司股票私募基金投資等	73,266	淨資產價值法	不適用	不適用
	109年12月31日		重大不可觀察 輸入值	輸入值與 公允價值關係
	公允價值	評價技術		
非上市上櫃公司股票	\$ 68,818	可類比上市 上櫃公司法	股價淨值比、企 業價值對營業收 入比乘數、缺乏 市場流通性折價	缺乏市場流通 性折價愈高， 公允價值愈低
創投公司股票私募基金投資等	62,730	淨資產價值法	不適用	不適用
	109年9月30日		重大不可觀察 輸入值	輸入值與 公允價值關係
	公允價值	評價技術		
非上市上櫃公司股票	\$ 72,662	可類比上市 上櫃公司法	股價淨值比、企 業價值對營業收 入比乘數、缺乏 市場流通性折價	缺乏市場流通 性折價愈高， 公允價值愈低
創投公司股票私募基金投資等	53,245	淨資產價值法	不適用	不適用

10. 本集團經審慎評估選擇採用之評價模型及評價參數，惟當使用不同之評價模型或評價參數可能導致評價之結果不同。針對分類為第三等級之金融資產，若評價參數變動，則對本期損益或其他綜合損益之影響如下：

		110年9月30日					
				認列於損益		認列於其他綜合損益	
	輸入值	變動	有利變動	不利變動	有利變動	不利變動	
金融資產							
權益工具	可類比上市 上櫃公司法	±1%	\$ 250	(\$ 250)	\$ 21	(\$ 21)	
權益工具	淨資產價值法	±1%	-	-	733	( 733)	
			<u>\$ 250</u>	<u>(\$ 250)</u>	<u>\$ 754</u>	<u>(\$ 754)</u>	
		109年12月31日					
				認列於損益		認列於其他綜合損益	
	輸入值	變動	有利變動	不利變動	有利變動	不利變動	
金融資產							
權益工具	可類比上市 上櫃公司法	±1%	\$ 667	(\$ 667)	\$ 21	(\$ 21)	
權益工具	淨資產價值法	±1%	-	-	627	( 627)	
			<u>\$ 667</u>	<u>(\$ 667)</u>	<u>\$ 648</u>	<u>(\$ 648)</u>	
		109年9月30日					
				認列於損益		認列於其他綜合損益	
	輸入值	變動	有利變動	不利變動	有利變動	不利變動	
金融資產							
權益工具	可類比上市 上櫃公司法	±1%	\$ 706	(\$ 706)	\$ 21	(\$ 21)	
權益工具	淨資產價值法	±1%	-	-	532	( 532)	
			<u>\$ 706</u>	<u>(\$ 706)</u>	<u>\$ 553</u>	<u>(\$ 553)</u>	

#### (四)其他事項

因新型冠狀病毒肺炎疫情流行以及政府推動多項防疫措施之影響，遠距工作及學習使本集團產品市場需求增加，另因本集團生產基地位於台灣及中國大陸，產製流程維持正常營運，未受疫情影響而停工。在供應鏈方面，本集團與供應商保持合作夥伴關係，確保關鍵零組件供貨無疑。後疫情時代，本集團因應市場需求，推出主機板、顯示卡、伺服器、筆記型電腦及電腦週邊設備之新產品，整體而言，疫情對本集團營運未有重大負面影響。

### 十三、附註揭露事項

#### (一)重大交易事項相關資訊

1. 資金貸與他人：無此情形。
2. 為他人背書保證：無此情形。
3. 期末持有有價證券情形(不包含投資子公司、關聯企業及合資控制部分)：請詳附表一。
4. 累積買進或賣出同一有價證券之金額達新台幣三億元或實收資本額百分之二十以上：請詳附表二。
5. 取得不動產之金額達新台幣三億元或實收資本額百分之二十以上：無此情形。
6. 處分不動產之金額達新台幣三億元或實收資本額百分之二十以上：無此情形。
7. 與關係人進、銷貨之金額達新台幣一億元或實收資本額百分之二十以上：請詳附表三。
8. 應收關係人款項達新台幣一億元或實收資本額百分之二十以上：請詳附表四。
9. 從事衍生性商品交易：無此情形。
10. 母公司與子公司及各子公司間之業務關係及重要交易往來情形及金額：請詳附表五。

#### (二)轉投資事業相關資訊

被投資公司名稱、所在地區等相關資訊(不包含大陸被投資公司)：請詳附表六。

#### (三)大陸投資資訊

1. 基本資料：請詳附表七。
2. 直接或間接經由第三地區事業與轉投資大陸被投資公司所發生之重大交易事項：請詳附表八。

#### (四)主要股東資訊

主要股東資訊：請詳附表九。

#### 十四、部門資訊

##### (一)一般性資訊

本集團管理階層已依據董事會於制定決策所使用之報導資訊辨認應報導部門。依據主要業務來源，本集團之營運部門劃分為全球品牌事業群及其他事業群：

全球品牌事業群：負責主機板、顯示卡、筆記型電腦及電腦週邊設備產品之開發、銷售等各項業務。

其他事業群：負責網通及手機等產品之開發、銷售等各項業務。

本集團之企業組成、劃分部門之基礎及部門資訊之衡量基礎於本期並無重大改變。

##### (二)部門資訊之衡量

本集團董事會主要係以營業損益衡量營運部門，並作為評估績效之基礎。

##### (三)部門損益、資產與負債之資訊

提供予主要營運決策者之應報導部門資訊如下：

	110年1月1日至9月30日		
	全球品牌事業群	其他事業群	合計
部門收入合計	\$ 74,506,677	\$ 16,942,120	\$ 91,448,797
營業利益(損失)	\$ 11,732,604	(\$ 744,442)	\$ 10,988,162
其他營業外利益			1,139,995
稅前淨利合計			\$ 12,128,157
部門資產(註)	\$ -	\$ -	\$ -

	109年1月1日至9月30日		
	全球品牌事業群	其他事業群	合計
部門收入合計	\$ 51,172,538	\$ 9,972,474	\$ 61,145,012
營業利益(損失)	\$ 3,356,727	(\$ 188,763)	\$ 3,167,964
其他營業外利益			882,695
稅前淨利合計			\$ 4,050,659
部門資產(註)	\$ -	\$ -	\$ -

註：由於本集團資產及負債金額非營運決策者之衡量指標，故應揭露資產之衡量金額為零。

##### (四)部門損益之調節資訊

提供予主要營運決策者之外部收入及部門損益，與財務報告內之收入及稅前淨利採用一致之衡量方式，故無須調節。

技嘉科技股份有限公司及子公司  
 期末持有有價證券情形 (不包含投資子公司、關聯企業及合資控制部分)  
 民國110年09月30日

附表一

單位：新台幣仟元  
 (除特別註明者外)

持有之公司	有價證券種類及名稱	與有價證券 發行人之關係	帳列科目	期末				備註
				股數	帳面金額	持股比例	公允價值	
技嘉科技股份有限公司	受益憑證—中信華盈貨幣市場基金	無	透過損益按公允價值衡量之金融資產— 流動	9,073,765	\$ 100,000	-	\$ 100,923	
	保德信貨幣市場基金	"	"	12,612,905	200,000	-	201,600	
	日盛貨幣市場基金	"	"	13,488,780	200,000	-	202,054	
	中信高評級公司債ETF基金	"	"	1,000,000	48,361	-	44,120	
	富蘭克林華美貨幣市場基金	"	"	19,161,402	200,000	-	200,196	
	受益憑證—Morgan Stanley Opportunistic Mortgage Income Fund LP	"	"	18,658	592	-	520	
	AB FCP I-AMER INC-A2 USD (LUX LISTING) Income Fund LP	"	"	65,232	62,764	-	59,150	
	PIMCO INVESTMENT GRADE CREDIT FUND (IRE LISTING)	"	"	85,388	60,469	-	57,653	
	MSIM GLOBAL FIXED INC OPP-A (LUX LISTING) Income Fund LP	"	"	27,337	31,567	-	29,138	
	PIMCO GLOBE INVESTMENT GRADE CREDIT FUND	"	"	67,249	29,272	-	29,571	
	PIMCO TOTAL RETURN BOND FUND	"	"	32,092	29,272	-	27,884	
	AXA IM FIIS-US CORP BD-F	"	"	6,921	29,272	-	28,177	
	TEAM LIQUIDITY FUND CLASS USD 92 A3	"	"	47,660	138,860	-	139,361	
	政府債—Indonesia Government International Bond 4.125%	"	"	500,000	16,298	-	15,271	
					1,146,727		\$ 1,135,618	
			透過損益按公允價值衡量之金融資產 評價調整		( 11,109)			
					\$ 1,135,618			

持有之公司	有價證券種類及名稱	與有價證券 發行人之關係	帳列科目	期末				備註
				股數	帳面金額	持股比例	公允價值	
聯嘉國際投資股份有限 公司	上市櫃股票-鑫創電子股份有限公司 等	無	透過損益按公允價值衡量之金融資產— 流動	略	\$ 94,118	-	<u>\$ 108,056</u>	
			透過損益按公允價值衡量之金融資產 評價調整		<u>13,938</u>			
					<u>\$ 108,056</u>			
	非上市櫃股票-友上科技股份有限公司 等	〃	透過損益按公允價值衡量之金融資產— 流動	略	\$ 67,436	-	<u>\$ 25,009</u>	
			透過損益按公允價值衡量之金融資產 評價調整		( <u>42,427</u> )			
					<u>\$ 25,009</u>			
智嘉投資股份有限公司	上市櫃股票-華新科技股份有限公司 等	無	透過其他綜合損益按公允價值衡量之 金融資產—非流動	略	\$ 888,387	1.37%~ 9.44%	<u>\$ 2,059,531</u>	
			透過其他綜合損益按公允價值衡量之 金融資產評價調整		<u>1,171,144</u>			
					<u>\$ 2,059,531</u>			
	非上市櫃及興櫃股票-碩聯創業投資股份有限公司 等	〃	透過其他綜合損益按公允價值衡量之 金融資產—非流動	略	\$ 64,948	0.11%~ 20.00%	<u>\$ 50,974</u>	
			透過其他綜合損益按公允價值衡量之 金融資產評價調整		( <u>13,974</u> )			
					<u>\$ 50,974</u>			
盈嘉科技股份有限公司	非上市櫃及興櫃股票-京程科技股份有限公司	無	透過其他綜合損益按公允價值衡量之 金融資產—非流動	160,000	\$ 20,000	10.00%	<u>\$ 2,093</u>	
			透過其他綜合損益按公允價值衡量之 金融資產評價調整		( <u>17,907</u> )			
					<u>\$ 2,093</u>			
Freedom International Group Ltd.	非上市櫃及興櫃股票-GRAID TECHNOLOGY INC.	無	透過其他綜合損益按公允價值衡量之 金融資產—非流動	1,280,000	\$ 22,292	10.67%	<u>\$ 22,292</u>	
			透過其他綜合損益按公允價值衡量之 金融資產評價調整		<u>-</u>			
					<u>\$ 22,292</u>			



技嘉科技股份有限公司及子公司

累積買進或賣出同一有價證券之金額達新台幣三億元或實收資本額百分之二十以上

民國110年1月1日至9月30日

附表二

單位：新台幣仟元

(除特別註明者外)

買、賣之公司	有價證券 種類及名稱	帳列科目	交易對象	關係	期初		買入		賣出				期末	
					股數(仟股)	金額	股數(仟股)	金額	股數(仟股)	金額	帳面成本	處分(損)益	股數(仟股)	金額
智嘉投資股份有限公司	威力暘電子股份有限公司	採用權益法之投資	不適用	不適用	-	\$ -	11,200	\$ 392,000	-	\$ -	\$ -	\$ -	11,200	\$ 392,000

技嘉科技股份有限公司及子公司  
與關係人進、銷貨之金額達新台幣一億元或實收資本額百分之二十以上  
民國110年1月1日至9月30日

附表三

單位：新台幣仟元  
(除特別註明者外)

進(銷)貨 之公司	交易對象名稱	關係	進(銷)貨	金額	佔總進(銷)貨之比率	授信期間	交易條件與一般交易不同之 情形及原因		應收(付)票據、帳款		備註
							單價	授信期間	餘額	佔總應收(付) 票據、帳款之比率	
技嘉科技股份有限公司	G.B.T., Inc	母子公司	(銷貨)	\$ 18,250,356	(21%)	貨到45日內	按約定價格計價	正常	\$ 8,760,979	38%	
	盈嘉科技股份有限公司	"	"	3,751,061	(4%)	貨到90日內	"	"	1,644,796	7%	
	Giga-Byte Technology B.V.	"	"	1,027,145	(1%)	貨到30日內	"	"	195,711	1%	
	技宸股份有限公司	"	"	489,824	(1%)	月結60日內	"	"	298,812	1%	
	寧波中嘉科貿有限公司	母孫公司	"	14,039,493	(16%)	貨到90日內	"	"	1,182,729	5%	
	寧波技嘉科技有限公司	"	進貨	1,490,240	1%	貨到60日內	"	"	( 3,265,664)	(21%)	
	東莞技嘉科技有限公司	"	"	918,766	1%	貨到60日內	"	"	( 1,802,039)	(11%)	
盈嘉科技股份有限公司	G.B.T. Inc.	兄弟公司	(銷貨)	2,063,374	(53%)	貨到60日內	按約定價格計價	正常	771,861	74%	
	寧波中嘉科貿有限公司	"	"	113,852	(3%)	月結60日內	"	"	6,016	1%	

技嘉科技股份有限公司及子公司  
應收關係人款項達新台幣一億元或實收資本額百分之二十以上  
民國110年9月30日

附表四

單位：新台幣仟元  
 (除特別註明者外)

帳列應收款項之公司	交易對象	關係	應收關係人款項餘額	週轉率	逾期應收關係人款項		應收關係人款項	提列備抵損失金額
					金額	處理方式	期後收回金額	
技嘉科技股份有限公司	G. B. T. Inc.	母子公司	\$ 8,760,979	3.43	\$ -	-	\$ 1,986,807	\$ -
	盈嘉科技股份有限公司	"	1,644,796	4.58	-	-	531,538	-
	寧波中嘉科貿有限公司	母孫公司	1,182,729	11.54	-	-	1,175,381	-
	寧波技嘉科技有限公司	"	1,691,543	6.68	-	-	720,100	-
	東莞技嘉電子有限公司	"	740,763	6.48	-	-	701,757	-
	技宸股份有限公司	"	298,812	3.68	-	-	234,646	-
	Giga-Byte Technology B. V.	母子公司	195,711	10.81	-	-	149,052	-
盈嘉科技股份有限公司	G. B. T. Inc.	兄弟公司	771,861	6.19	-	-	200,120	-
寧波技嘉科技有限公司	技嘉科技股份有限公司	母孫公司	RMB 694,070仟元	6.26	-	-	RMB 201,679仟元	-
東莞技嘉電子有限公司	技嘉科技股份有限公司	"	RMB 419,398仟元	5.81	-	-	RMB 178,434仟元	-

技嘉科技股份有限公司及子公司  
母公司與子公司及各子公司間之業務關係及重要交易往來情形及金額  
民國110年1月1日至9月30日

附表五

單位：新台幣仟元  
 (除特別註明者外)

交易人名稱	交易往來對象	與交易人之關係	交易往來情形				
			科目	金額	交易條件	佔合併總營收或總資產之比率	
技嘉科技股份有限公司	Giga-Byte Technology B.V.	母公司對子公司	銷貨收入	\$ 1,027,145	註6	1%	
	"	"	勞務費	136,844	註3	-	
	"	"	行銷服務費	112,232	"	-	
	"	"	應收帳款	195,711	註6	-	
	G. B. T., Inc	母公司對子公司	銷貨收入	18,250,356	註7	20%	
	"	"	應收帳款	8,760,979	"	15%	
	盈嘉科技股份有限公司	母公司對子公司	銷貨收入	3,751,061	註1	4%	
	"	"	應收帳款	1,644,796	"	3%	
	技宸股份有限公司	母公司對子公司	銷貨收入	489,824	註2	1%	
	"	"	應收帳款	298,812	"	1%	
	寧波中嘉科貿有限公司	母公司對孫公司	銷貨收入	14,039,493	註1	15%	
	"	"	應收帳款	1,182,729	"	2%	
	寧波技嘉科技有限公司	母公司對孫公司	進貨	1,490,240	註5	2%	
	"	"	應收帳款	1,691,543	註2	2%	
	"	"	應付帳款	3,265,664	註5	5%	
	東莞技嘉科技有限公司	母公司對孫公司	進貨	918,766	註5	1%	
	"	"	應收帳款	740,763	註2	1%	
	"	"	應付帳款	1,802,039	註5	3%	
	Giga-Byte Technology B.V.	寧波百事益技術服務有限公司	母公司對孫公司	售後服務費	271,543	註3	-
	盈嘉科技股份有限公司	G. B. T. Technology Trading GmbH	子公司對子公司	行銷服務費	115,961	註4	-
G. B. T., Inc		子公司對子公司	銷貨收入	2,063,374	註5	2%	
"		"	應收帳款	771,861	"	-	
	寧波中嘉科貿有限公司	"	銷貨收入	113,852	註2	-	

- 註1：收款條件為貨到90天。  
 註2：收款條件為月結60天。  
 註3：收款條件為月結30天。  
 註4：收款條件為月結180天。  
 註5：收款條件為貨到60天。  
 註6：收款條件為貨到30天。  
 註7：收款條件為貨到45天。

技嘉科技股份有限公司及子公司  
被投資公司名稱、所在地區等相關資訊（不包含大陸被投資公司）  
民國110年1月1日至9月30日

附表六

單位：新台幣仟元  
(除特別註明者外)

投資公司名稱	被投資公司名稱	所在地區	主要營業項目	原始投資金額		期末持有			被投資公司 本期(損)益	本期認列之 投資(損)益	備註
				本期期末	去年年底	股數	比率	帳面金額			
技嘉科技股份有限公司	Freedom International Group Ltd.	英屬維京群島	一般轉投資業務	\$ 4,720,532	\$ 4,720,532	146,071,692	100.00	\$ 7,252,012	\$1,317,884	\$ 987,802	子公司
技嘉科技股份有限公司	智嘉投資股份有限公司	台灣	一般轉投資業務	3,515,000	2,775,000	367,756,500	100.00	4,100,571	40,136	40,136	子公司
技嘉科技股份有限公司	盈嘉科技股份有限公司	台灣	筆記型電腦製造買賣業務	910,000	910,000	72,000,000	100.00	258,422	( 8,840)	( 2,696)	子公司
技嘉科技股份有限公司	集嘉通訊股份有限公司	台灣	通信產品製造銷售	1,647,508	1,647,508	2,145,880	99.86	22,092	( 328)	( 328)	子公司
技嘉科技股份有限公司	百事益國際股份有限公司	台灣	電腦週邊設備銷售	583,709	583,709	31,000,000	100.00	397,307	26,745	26,745	子公司
技嘉科技股份有限公司	邁爾凌科技股份有限公司	台灣	資訊軟體服務	70,000	70,000	299,999,995	40.00	62,773	( 11,533)	( 4,613)	採權益法評價之被投資公司
技嘉科技股份有限公司	技宸股份有限公司	台灣	電腦資訊產品銷售	197,838	197,838	20,000,000	100.00	201,778	10,988	10,948	子公司
技嘉科技股份有限公司	Giga-Byte Technology B.V.	荷蘭	電腦資訊產品銷售	25,984	25,984	8,500	100.00	107,794	27,649	26,723	子公司
技嘉科技股份有限公司	GBT Tech. Co. Ltd.	英國	電腦資訊產品推廣	47,488	47,488	800,000	100.00	23,377	2,464	2,464	子公司
技嘉科技股份有限公司	Nippon Giga-Byte Corp.	日本	電腦資訊產品推廣	3,495	3,495	1,000	100.00	10,964	798	798	子公司
技嘉科技股份有限公司	G.B.T. Technology Trading GmbH	德國	電腦資訊產品推廣	352,752	352,752	-	100.00	372,530	3,191	3,191	子公司
技嘉科技股份有限公司	Gigabyte Technology Pty. Ltd.	澳大利亞	電腦資訊產品推廣	55,664	55,664	2,400,000	100.00	52,105	( 200)	( 200)	子公司
技嘉科技股份有限公司	Gigabyte Technology (India) Private Limited	印度	電腦資訊產品推廣及維修	182,868	182,868	4,600,000	100.00	4,594	( 1,528)	( 1,528)	子公司
技嘉科技股份有限公司	Gigabyte Technology ESPANA S.L.U.	西班牙	電腦資訊產品推廣	241	241	5,000	100.00	4,460	209	209	子公司
技嘉科技股份有限公司	G.B.T. Inc.	美國	電腦資訊產品銷售	90,660	90,660	54,116	48.63	( 148,650)	97,381	( 71,110)	子公司
技嘉科技股份有限公司	Gigabyte Information Technology Commerce Limited Company	土耳其	電腦資訊產品推廣	3,541	3,541	8,000	100.00	1,895	265	265	子公司
技嘉科技股份有限公司	Gigabyte Technology LLC	南韓	電腦資訊產品推廣	22,534	22,534	168,000	100.00	32,345	1,098	1,098	子公司

投資公司名稱	被投資公司名稱	所在地區	主要營業項目	原始投資金額		期末持有			被投資公司 本期(損)益	本期認列之 投資(損)益	備註
				本期期末	去年年底	股數	比率	帳面金額			
G.B.T. Technology Trading GmbH	Gigabyte Technology Poland SP Z O.O.	波蘭	電腦資訊產品推廣及維修	\$ 500	\$ 500	100	100.00	\$ 2,461	(\$ 96)	\$ -	孫公司
Freedom International Group Ltd.	Charleston Investments Limited	開曼群島	一般轉投資業務	1,844,922	1,844,922	57,032,142	100.00	4,220,562	1,144,818	-	孫公司
Freedom International Group Ltd.	G.B.T. LBN Inc.	馬來西亞	電腦資訊產品銷售	414,766	414,766	14,000,000	100.00	-	-	-	孫公司
Freedom International Group Ltd.	G.B.T. Inc.	美國	電腦資訊產品銷售	109,459	109,459	57,169	51.37	278,612	97,381	-	孫公司
Freedom International Group Ltd.	Giga Future Limited	英屬維京群島	一般轉投資業務	2,689,068	2,689,068	82,819,550	100.00	3,480,749	151,877	-	孫公司
Freedom International Group Ltd.	LCKT Yuan Chan Technology Co., Ltd.(Cayman)	開曼群島	一般轉投資業務	92,775	92,775	3,000,000	30.00	-	(63,154)	-	子公司採權益法評價之被投資公司
Freedom International Group Ltd.	Aorus Pte. Ltd.	新加坡	電腦資訊產品推廣	60,757	60,757	3,073,000	100.00	12,992	(1,899)	-	孫公司
智嘉投資股份有限公司	聯嘉國際投資股份有限公司	台灣	一般轉投資業務	399,950	399,950	45,290,000	100.00	500,260	19,765	-	孫公司
智嘉投資股份有限公司	聯嘉國際管理顧問股份有限公司	台灣	創投事業管理顧問業務	17,904	17,904	1,000,000	100.00	20,831	81	-	孫公司
智嘉投資股份有限公司	聲遠精密光學股份有限公司	台灣	模具及工業用塑膠製品製造銷售	1,547,410	1,547,410	324,586,585	96.41	429,168	(53,051)	-	孫公司
智嘉投資股份有限公司	智力精密工業股份有限公司	台灣	自行車及其零件製造批發零售業	50,000	50,000	5,000,000	100.00	35,331	(475)	-	孫公司
智嘉投資股份有限公司	威力暘電子股份有限公司	台灣	電子零組件製造業	392,000	-	11,200,000	26.17	394,998	27,057	-	子公司採權益法評價之被投資公司
聯嘉國際投資股份有限公司	威力暘電子股份有限公司	台灣	電子零組件製造業	51,480	-	1,716,000	4.01	60,519	27,057	-	子公司採權益法評價之被投資公司
寧波百事益技術服務有限公司	OGS Europe B.V.	荷蘭	通訊產品銷售	12,443	12,443	3,000	100.00	22,547	11,430	-	孫公司
智力精密工業股份有限公司	職人咖啡設備股份有限公司	台灣	電器零售業	1,230	-	122,990	49.00	1,230	-	-	子公司採權益法評價之被投資公司

技嘉科技股份有限公司及子公司

大陸投資資訊—基本資料

民國110年1月1日至9月30日

附表七

單位：新台幣仟元  
(除特別註明者外)

大陸被投資公司名稱	主要營業項目	實收資本額	投資方式	本期期初自	本期匯出或		本期期末自	被投資公司	本公司直接	本期認列	期末投資	截至本期	備註
				台灣匯出累	收回投資金額		台灣匯出累						
東莞技嘉電子有限公司	電腦資訊產品製造	\$ 1,180,938	註1	\$ 1,180,938	\$ -	\$ -	\$ 1,180,938	\$ 70,871	100.00	\$ 70,871	\$ 1,664,302	\$ -	孫公司
寧波技嘉國際貿易有限公司	電腦資訊產品銷售	259,752	註1	259,752	-	-	259,752	1,063,801	100.00	1,063,801	2,380,192	-	孫公司
寧波百事益技術服務有限公司	電腦資訊產品維修	181,923	註2	165,515	-	-	165,515	27,302	100.00	27,302	207,639	-	孫公司
寧波中嘉科貿有限公司	電腦資訊產品銷售	109,853	註3	-	-	-	-	1,064,023	100.00	1,064,023	2,256,865	-	孫公司
寧波技嘉科技有限公司	電腦資訊產品製造	2,780,313	註1	2,780,313	-	-	2,780,313	150,479	100.00	150,479	3,448,868	-	孫公司
深圳百事益技術服務有限公司	電腦資訊產品維修	15,841	註3	-	-	-	-	( 1,609)	100.00	( 1,609)	12,176	-	孫公司
聲遠精密光學(東莞)有限公司	模具及工業用塑膠製品銷售	1,609	註2	1,609	-	-	1,609	( 7,404)	96.41	( 7,361)	( 6,542)	-	孫公司
棗莊倍事益再生資源回收有限公司	再生資源回收及銷售	5,507	註3	-	-	-	-	263	100.00	263	7,719	-	孫公司

註1：透過第三地區投資設立公司再投資大陸公司。

註2：直接赴大陸地區從事投資。

註3：其他方式。

公司名稱	本期期末累計自台灣匯出赴	經濟部投審會	依經濟部投審會	
			核准投資金額	規定赴大陸地區
	大陸地區投資金額		投資限額	
技嘉科技股份有限公司	\$ 4,386,518	\$ 4,402,053	\$ 19,902,169	
聲遠精密光學股份有限公司	1,609	9,974	267,096	

技嘉科技股份有限公司及子公司  
大陸投資資訊—直接或間接經由第三地區事業與轉投資大陸之被投資公司所發生之重大交易事項  
民國110年1月1日至9月30日

附表八

單位：新台幣仟元  
(除特別註明者外)

大陸被投資公司名稱	銷(進)貨		財產交易		應收(付)帳款		票據背書保證或 提供擔保品		資金融通			其他	
	金額	%	金額	%	餘額	%	期末餘額	目的	最高餘額	期末餘額	利率區間		當期利息
寧波中嘉科貿有限公司	\$ 14,039,493	16	\$ -	-	\$1,182,729	5	\$ -	-	\$ -	\$ -	-	\$ -	-
寧波技嘉科技有限公司	11,778	-	-	-	1,272,254	6	-	-	-	-	-	-	-
"	( 1,490,240)	( 1)	-	-	( 3,265,664)	( 21)	-	-	-	-	-	-	-
東莞技嘉電子有限公司	6,449	-	-	-	685,210	3	-	-	-	-	-	-	-
"	( 918,766)	( 1)	-	-	( 1,802,039)	( 11)	-	-	-	-	-	-	-
寧波百事益技術服務有限公司	50,413	-	-	-	-	-	-	-	-	-	-	-	- 支付售後服務費\$271,543



技嘉科技股份有限公司及子公司  
主要股東資訊  
民國110年9月30日

附表九

主要股東名稱	股份	
	持有股數	持股比例
劉明雄	41,168,918	6.47%

註1：本表主要股東資訊係由集保公司以每季底最後一個營業日，計算股東持有公司已完成無實體登錄交付(含庫藏股)之普通股及特別股合計達百分之五以上資料，至於公司財務報告所記載股本與公司實際已完成無實體登錄交付股數，可能因編製計算基礎不同或有差異。

註2：上開資料如屬股東將持股交付信託，係以受託人開立信託專戶之委託人個別分戶揭示，至於股東依據證券交易法令辦理持股超過百分之十之內部人股權申報，其持股包括本人持股加計其交付信託且對信託財產具有運用決定權股份者，有關內部人股權申報資料請參閱公開資訊觀測站。